

Zacatecas


GOBIERNO DEL ESTADO

+ 2021-2027

II. Información Presupuestaria

INFORME FINANCIERO AL PRIMER TRIMESTRE DE
CENTRO DE CONCILIACIÓN LABORAL DEL ESTADO DE ZACATECAS

2026



Zacatecas

GOBIERNO DEL ESTADO

2021-2027

II.I. Información Presupuestaria Estado Analítico de Ingresos

INFORME FINANCIERO AL PRIMER TRIMESTRE DE
CÉNTRO DE CONCILIACIÓN LABORAL DEL ESTADO DE ZACATECAS

2026

Informe Financiero al Primer Trimestre de 2026
Centro de Conciliación Laboral del Estado de Zacatecas
Estado Analítico de Ingresos
Del 01 de enero al 31 de marzo de 2026
(Cifras en Pesos)

Rubro de Ingresos	Ingreso					Diferencia
	Estimado	Ampliaciones y Reducciones	Modificado	Devengado	Recaudado	
Impuestos	0	0	0	0	0	0
Cuotas y Aportaciones de Seguridad Social	0	0	0	0	0	0
Contribuciones de Mejoras	0	0	0	0	0	0
Derechos	0	0	0	0	0	0
Productos	0	99	99	99	99	99
Aprovechamientos	0	0	0	0	0	0
Ingresos por Ventas de Bienes, Prestación de Servicios y Otros Ingresos	0	0	0	0	0	0
Participaciones, Aportaciones, Convenios, Incentivos Derivados de la Colaboración Fiscal y Fondos Distintos de Aportaciones	0	0	0	0	0	0
Transferencias, Asignaciones, Subsidios y Subvenciones, y Pensiones y jubilaciones	15,095,664	0	3,675,078	2,781,769	2,781,769	-12,313,895
Ingresos Derivados de Financiamientos	0	0	0	0	0	0
Total	15,095,664	99	3,675,177	2,781,868	2,781,868	-12,313,796
				Ingresos excedentes¹		

Presupuestaria I /1



**CENTRO DE
CONCILIACIÓN LABORAL
ESTADO DE ZACATECAS**

Informe Financiero al Primer Trimestre de 2026
Centro de Conciliación Laboral del Estado de Zacatecas
Estado Analítico de Ingresos
Del 01 de enero al 31 de marzo de 2026
(Cifras en Pesos)


Estado Analítico de Ingresos Por Fuente de Financiamiento	Ingreso					Diferencia
	Estimado	Ampliaciones y Reducciones	Modificado	Devengado	Recaudado	
Ingresos del Poder Ejecutivo Federal o Estatal y de los Municipios	15,095,664	99	3,675,177	2,781,868	2,781,868	-12,313,796
Impuestos	0	0	0	0	0	0
Cuotas y Aportaciones de Seguridad Social	0	0	0	0	0	0
Contribuciones de Mejoras	0	0	0	0	0	0
Derechos	0	0	0	0	0	0
Productos ¹	0	99	99	99	99	99
Aprovechamientos ²	0	0	0	0	0	0
Participaciones, Aportaciones, Convenios, Incentivos Derivados de la Colaboración Fiscal y Fondos Distintos de Aportaciones.	0	0	0	0	0	0
Transferencias, Asignaciones, Subsidios y Subvenciones, y Pensiones y Jubilaciones.	15,095,664	0	3,675,078	2,781,769	2,781,769	-12,313,895
Ingresos de los Entes Públicos de los Poderes Legislativo y Judicial, de los Órganos Autónomos y del Sector Paraestatal o Paramunicipal, así como de las Empresas Productivas del Estado	0	0	0	0	0	0
Cuotas y Aportaciones de Seguridad Social	0	0	0	0	0	0
Productos ¹	0	0	0	0	0	0
Ingresos por Ventas de Bienes, Prestación de Servicios y Otros Ingresos ³	0	0	0	0	0	0
Transferencias, Asignaciones, Subsidios y Subvenciones, y Pensiones y Jubilaciones	0	0	0	0	0	0
Ingresos Derivados de Financiamientos	0	0	0	0	0	0
Ingresos Derivados de Financiamientos	0	0	0	0	0	0
Total	15,095,664	99	3,675,177	2,781,868	2,781,868	-12,313,796
				Ingresos excedentes¹		-12,313,796

¹ Incluye intereses que generan las cuentas bancarias de los entes públicos en productos.

² Incluye donativos en efectivo del Poder Ejecutivo, entre otros aprovechamientos.

³ Se refiere a los ingresos propios obtenidos por los Poderes Legislativos y Judicial, los Órganos Autónomos y las entidades de la administración pública paraestatal y paramunicipal, por sus actividades diversas no inherentes a su operación que generan recursos y que no sean ingresos por venta de bienes o prestación de servicios, tales como donativos en efectivo, entre otros.





Zacatecas

GOBIERNO DEL ESTADO

2021-2027

II.II. Información Presupuestaria Estado Analítico del Ejercicio de Presupuesto de Egresos


INFORME FINANCIERO AL PRIMER TRIMESTRE DE
CENTRO DE CONCILIACIÓN LABORAL DEL ESTADO DE ZACATECAS 2026

Informe Financiero al Primer Trimestre de 2026
Centro de Conciliación Laboral del Estado de Zacatecas
Estado Analítico del Ejercicio del Presupuesto de Egresos
Clasificación Administrativa

Del 01 de enero al 31 de marzo de 2026

(Cifras en Pesos)


Concepto	Egresos					Subejercicio
	Aprobado	Ampliaciones/ (Reducciones)	Modificado	Devengado	Pagado	
Unidad Administrativa 1	0	0	0	0	0	0
Unidad Administrativa 2	0	0	0	0	0	0
Unidad Administrativa 3	0	0	0	0	0	0
Unidad Administrativa 4	0	0	0	0	0	0
Unidad Administrativa 5	15,095,664	99	15,095,763	2,696,815	2,696,815	12,398,949
Unidad Administrativa 6	0	0	0	0	0	0
Unidad Administrativa 7	0	0	0	0	0	0
Unidad Administrativa 8	0	0	0	0	0	0
Unidad Administrativa 9	0	0	0	0	0	0
Unidad Administrativa 10	0	0	0	0	0	0
Total del Gasto	15,095,664	99	15,095,763	2,696,815	2,696,815	12,398,949



CENTRO DE
CONCILIACIÓN LABORAL
ESTADO DE ZACATECAS

Informe Financiero al Primer Trimestre de 2026
Centro de Conciliación Laboral del Estado de Zacatecas
Estado Analítico del Ejercicio del Presupuesto de Egresos
Clasificación Administrativa
Del 01 de enero al 31 de marzo de 2026
(Cifras en Pesos)


Concepto	Egresos					Subejercicio
	Aprobado	Ampliaciones/ (Reducciones)	Modificado	Devengado	Pagado	
Poder Ejecutivo	15,095,664	99	15,095,763	2,696,815	2,696,815	12,398,949
<i>Administración Pública Centralizada</i>	0	0	0	0	0	0
<i>Administración Pública Descentralizada</i>	15,095,664	99	15,095,763	2,696,815	2,696,815	12,398,949
Poder Legislativo	0	0	0	0	0	0
Poder Judicial	0	0	0	0	0	0
Organos Autónomos	0	0	0	0	0	0
Municipios	0	0	0	0	0	0
Total del Gasto	15,095,664	99	15,095,763	2,696,815	2,696,815	12,398,949



CENTRO DE
CONCILIACIÓN LABORA
ESTADO DE ZACATECAS


Informe Financiero al Primer Trimestre de 2026
Centro de Conciliación Laboral del Estado de Zacatecas
Estado Analítico del Ejercicio del Presupuesto de Egresos
Clasificación Administrativa
Del 01 de enero al 31 de marzo de 2026
(Cifras en Pesos)

Concepto	Egresos					Subejercicio
	Aprobado	Ampliaciones/ (Reducciones)	Modificado	Devengado	Pagado	
Entidades Paraestatales y Fideicomisos No Empresariales y No Financieros	0	0	0	0	0	0
Instituciones Públicas de la Seguridad Social	0	0	0	0	0	0
Entidades Paraestatales Empresariales No Financieras con Participación Estatal Mayoritaria	0	0	0	0	0	0
Fideicomisos Empresariales No Financieros con Participación Estatal Mayoritaria	0	0	0	0	0	0
Entidades Paraestatales Empresariales Financieras Monetarias con Participación Estatal Mayoritaria	0	0	0	0	0	0
Entidades Paraestatales Empresariales Financieras No Monetarias con Participación Estatal Mayoritaria	0	0	0	0	0	0
Fideicomisos Financieros Públicos con Participación Estatal Mayoritaria	0	0	0	0	0	0
Entidades Paramunicipales (en sus diferentes	0	0	0	0	0	0
Total del Gasto	0	0	0	0	0	0




Informe Financiero al Primer Trimestre de 2026
Centro de Conciliación Laboral del Estado de Zacatecas
Estado Analítico del Ejercicio del Presupuesto de Egresos
Clasificación Económica (por Tipo de Gasto)
Del 01 de enero al 31 de marzo de 2026
(Cifras en Pesos)

Concepto	Egresos					Subejercicio
	Aprobado	Ampliaciones/ (Reducciones)	Modificado	Devengado	Pagado	
Gasto Corriente	1,474,549	99	1,474,450	262,323	262,323	1,212,127
Gasto de Capital	0	0	0	0	0	0
Amortización de la Deuda y Disminución de Pasivos	543,748	0	543,748	87,420	87,420	456,328
Pensiones y Jubilaciones	930,801	99	930,702	174,903	174,903	755,799
Participaciones	13,621,115	0	13,621,115	2,434,491	2,434,491	11,186,624
Total del Gasto	16,570,213	198	16,570,015	2,959,138	2,959,138	13,610,877




Informe Financiero al Primer Trimestre de 2026
Centro de Conciliación Laboral del Estado de Zacatecas
Estado Analítico del Ejercicio del Presupuesto de Egresos
Clasificación por Objeto del Gasto (Capítulo y Concepto)

Del 01 de enero al 31 de marzo de 2026

(Cifras en Pesos)

Concepto	Egresos					Subejercicio
	Aprobado	Ampliaciones/ (Reducciones)	Modificado	Devengado	Pagado	
Servicios Personales	13,621,115	0	13,621,115	2,434,491	2,434,491	11,186,624
Remuneraciones al Personal de Carácter Permanente	2,626,380	-44,310	2,582,070	508,339	508,339	2,073,731
Remuneraciones al Personal de Carácter Transitorio	0	0	0	0	0	0
Remuneraciones Adicionales y Especiales	1,135,837	14,310	1,150,147	239,401	239,401	910,745
Seguridad Social	5,373,583	0	5,373,583	810,258	810,258	4,563,325
Otras Prestaciones Sociales y Económicas	4,093,983	-29,500	4,064,483	756,140	756,140	3,308,343
Previsiones	0	0	0	0	0	0
Pago de Estímulos a Servidores Públicos	391,332	59,500	450,832	120,352	120,352	330,480
Materiales y Suministros	543,748	0	543,748	87,420	87,420	456,328
Materiales de Administracion, Emision de Documentos y						
Artículos Oficiales	224,648	-8,642	233,290	14,623	14,623	218,667
Alimentos y Utensilios	16,500	1,501	14,999	4,501	4,501	10,498
Materias Primas y Materiales de Producción y Comercialización	0	0	0	0	0	0
Materiales y Artículos de Construcción y de Reparación	16,100	0	16,100	326	326	15,775
Productos Químicos, Farmacéuticos y de Laboratorio	2,000	8,062	-6,062	8,062	8,062	-14,124
Combustibles, Lubricantes y Aditivos	222,000	3,079	218,921	57,554	57,554	161,367
Vestuario, Blancos, Prendas de Protección y Artículos	0	0	0	0	0	0
Materiales y Suministros Para Seguridad	0	0	0	0	0	0
Herramientas, Refacciones y Accesorios Menores	62,500	-4,000	66,500	2,356	2,356	64,144
Servicios Generales	930,801	99	930,900	174,903	174,903	755,997
Servicios Básicos	82,400	-2,739	79,661	17,853	17,853	61,808
Servicios de Arrendamiento	58,800	-380	58,420	6,496	6,496	51,924
Servicios Profesionales, Científicos, Técnicos y Otros Servicios	194,400	0	194,400	0	0	194,400
Servicios Financieros, Bancarios y Comerciales	74,600	-12,055	62,545	11,976	11,976	50,569
Servicios de Instalación, Reparación, Mantenimiento y	72,000	-11,773	60,227	2,227	2,227	58,000
Servicios de Comunicación Social y Publicidad.	0	0	0	0	0	0
Servicios de Traslado y Viáticos	111,101	28,823	139,924	63,023	63,023	76,901
Servicios Oficiales	26,000	11,433	37,433	14,433	14,433	23,000
Otros Servicios Generales	311,500	-13,210	298,290	58,895	58,895	239,395
Total del Gasto hoja 1 de 3	15,095,664	99	15,095,763	2,696,815	2,696,815	12,398,949




**CENTRO DE
CONCILIACIÓN LABORAL
ESTADO DE ZACATECAS**

Presupuestaria E/5


Informe Financiero al Primer Trimestre de 2026
Centro de Conciliación Laboral del Estado de Zacatecas
Estado Analítico del Ejercicio del Presupuesto de Egresos
Clasificación por Objeto del Gasto (Capítulo y Concepto)
Del 01 de enero al 31 de marzo de 2026
(Cifras en Pesos)

Concepto	Egresos					Subejercicio
	Aprobado	Ampliaciones/ (Reducciones)	Modificado	Devengado	Pagado	
Transferencias, Asignaciones, Subsidios y Otras Ayudas	0	0	0	0	0	0
Transferencias Internas y Asignaciones al Sector Público	0	0	0	0	0	0
Transferencias al Resto del Sector Público	0	0	0	0	0	0
Subsidios y Subvenciones	0	0	0	0	0	0
Ayudas Sociales	0	0	0	0	0	0
Pensiones y Jubilaciones	0	0	0	0	0	0
Transferencias a Fideicomisos, Mandatos y Otros Análogos	0	0	0	0	0	0
Transferencias a la Seguridad Social	0	0	0	0	0	0
Donativos	0	0	0	0	0	0
Transferencias al Exterior	0	0	0	0	0	0
Bienes Muebles, Inmuebles e Intangibles	0	0	0	0	0	0
Mobiliario y Equipo de Administración	0	0	0	0	0	0
Mobiliario y Equipo Educativo y Recreativo	0	0	0	0	0	0
Equipo e Instrumental Médico y de Laboratorio	0	0	0	0	0	0
Vehículos y Equipo de Transporte	0	0	0	0	0	0
Equipo de Defensa y Seguridad	0	0	0	0	0	0
Maquinaria, Otros Equipos y Herramientas	0	0	0	0	0	0
Activos Biológicos	0	0	0	0	0	0
Bienes Inmuebles	0	0	0	0	0	0
Activos Intangibles	0	0	0	0	0	0
Inversión Pública	0	0	0	0	0	0
Obra Pública en Bienes de Dominio Público	0	0	0	0	0	0
Obra Pública en Bienes Propios	0	0	0	0	0	0
Proyectos Productivos y Acciones de Fomento	0	0	0	0	0	0
Total del Gasto hoja 2 de 3	0	0	0	0	0	0



Informe Financiero al Primer Trimestre de 2026
Centro de Conciliación Laboral del Estado de Zacatecas
Estado Analítico del Ejercicio del Presupuesto de Egresos
Clasificación por Objeto del Gasto (Capítulo y Concepto)
Del 01 de enero al 31 de marzo de 2026
(Cifras en Pesos)

Concepto	Egresos					Subejercicio 6 = (3 - 4)
	Aprobado	Ampliaciones/ (Reducciones)	Modificado	Devengado	Pagado	
	1	2	3 = (1 + 2)	4	5	
Inversiones Financieras y Otras Provisiones	0	0	0	0	0	0
Inversiones Para el Fomento de Actividades Productivas	0	0	0	0	0	0
Acciones y Participaciones de Capital	0	0	0	0	0	0
Compra de Títulos y Valores	0	0	0	0	0	0
Concesión de Préstamos	0	0	0	0	0	0
Inversiones en Fideicomisos, Mandatos y Otros Análogos	0	0	0	0	0	0
Otras Inversiones Financieras	0	0	0	0	0	0
Provisiones para Contingencias y Otras Erogaciones Especiales	0	0	0	0	0	0
Participaciones y Aportaciones	0	0	0	0	0	0
Participaciones	0	0	0	0	0	0
Aportaciones	0	0	0	0	0	0
Convenios	0	0	0	0	0	0
Deuda Pública	0	0	0	0	0	0
Amortización de la Deuda Pública	0	0	0	0	0	0
Intereses de la Deuda Pública	0	0	0	0	0	0
Comisiones de la Deuda Pública	0	0	0	0	0	0
Gastos de la Deuda Pública	0	0	0	0	0	0
Costo por Coberturas	0	0	0	0	0	0
Apoyos Financieros	0	0	0	0	0	0
Adeudos de Ejercicios Fiscales Anteriores (Adefas)	0	0	0	0	0	0
Total del Gasto hoja 3 de 3	0	0	0	0	0	0
Total del Gasto Clasificación por Objeto del Gasto	15,095,664	99	15,095,763	2,696,815	2,696,815	12,398,949




Informe Financiero al Primer Trimestre de 2026
Centro de Conciliación Laboral del Estado de Zacatecas
Estado Analítico del Ejercicio del Presupuesto de Egresos
Clasificación Funcional (Finalidad y Función)
Del 01 de enero al 31 de marzo de 2026
(Cifras en Pesos)

Concepto	Egresos					Subejercicio 6 = (3 - 4)
	Aprobado	Ampliaciones/ (Reducciones)	Modificado	Devengado	Pagado	
	1	2	3 = (1 + 2)	4	5	
Gobierno	15,095,664	99	15,095,763	2,696,815	2,696,815	12,398,949
Legislación	0	0	0	0	0	0
Justicia	15,095,664	99	15,095,763	2,696,815	2,696,815	12,398,949
Coordinación de la Política de Gobierno	0	0	0	0	0	0
Relaciones Exteriores	0	0	0	0	0	0
Asuntos Financieros v Hacendarios	0	0	0	0	0	0
Seguridad Nacional	0	0	0	0	0	0
Asuntos de Orden Público v de Seguridad Interior	0	0	0	0	0	0
Otros Servicios Generales	0	0	0	0	0	0
Desarrollo Social	0	0	0	0	0	0
Protección Ambiental	0	0	0	0	0	0
Vivienda v Servicios a la Comunidad	0	0	0	0	0	0
Salud	0	0	0	0	0	0
Recreación, Cultura v Otras Manifestaciones Sociales	0	0	0	0	0	0
Educación	0	0	0	0	0	0
Protección Social	0	0	0	0	0	0
Otros Asuntos Sociales	0	0	0	0	0	0
Desarrollo Económico	0	0	0	0	0	0
Asuntos Económicos, Comerciales v Laborales en General	0	0	0	0	0	0
Agricultura, Silvicultura, Pesca v Caza	0	0	0	0	0	0
Combustibles v Energía	0	0	0	0	0	0
Minería, Manufacturas v Construcción	0	0	0	0	0	0
Transporte	0	0	0	0	0	0
Comunicaciones	0	0	0	0	0	0
Turismo	0	0	0	0	0	0
Ciencia, Tecnología e Innovación	0	0	0	0	0	0
Otras Industrias v Otros Asuntos Económicos	0	0	0	0	0	0
Otras no Clasificadas en Funciones Anteriores	0	0	0	0	0	0
Transacciones de la Deuda Pública / Costo Financiero de la	0	0	0	0	0	0
Deuda	0	0	0	0	0	0
Transferencias, Participaciones v Anotaciones entre Diferentes	0	0	0	0	0	0
Saneamiento del Sistema Financiero	0	0	0	0	0	0
Adeudos de Ejercicios Fiscales Anteriores	0	0	0	0	0	0
Total del Gasto	15,095,664	99	15,095,763	2,696,815	2,696,815	12,398,949



Informe Financiero al Primer Trimestre de 2026
Centro de Conciliación Laboral del Estado de Zacatecas
Estado Analítico del Ejercicio del Presupuesto de Egresos
Clasificación por Fuente de Financiamiento
Del 01 de enero al 31 de marzo de 2026

Concepto	Egresos					Subejercicio
	Aprobado	Ampliaciones/ (Reducciones)	Modificado	Devengado	Pagado	
	1	2	3 = (1 + 2)	4	5	
1. No Etiquetado						
11 Recursos Fiscales	0	0	0	0	0	0
12 Financiamientos Internos	0	0	0	0	0	0
13 Financiamientos Externos	0	0	0	0	0	0
14 Recursos Propios	0	0	0	0	0	0
15 Recursos Federales	0	0	0	0	0	0
16 Recursos Estatales	0	0	0	0	0	0
17 Otros recursos de Libre Disposición	1,474,549	99	1,474,648	262,323	262,323	1,212,325
2. Etiquetado						
25 Recursos Federales	13,621,115	0	13,621,115	2,434,491	2,434,491	11,186,624
26 Recursos Estatales						
27 Otros Recursos de Transferencias Federales Etiquetadas	0	0	0	0	0	0
Total del Gasto	15,095,664	99	15,095,763	2,696,814	2,696,814	12,398,949




CENTRO DE
CONCILIACIÓN LABORAL
ESTADO DE ZACATECAS

Presupuestaria E/9

Informe Financiero al Primer Trimestre de 2026
Centro de Conciliación Laboral del Estado de Zacatecas

Endeudamiento Neto
Del 01 de enero al 31 de marzo de 2026
(Cifras en Pesos)

Identificación de Crédito o Instrumento	Contratación / Colocación	Amortización	Endeudamiento Neto
Créditos Bancarios			
Crédito No.	0	0	0
NO APLICA			
Total Créditos Bancarios	0	0	0
Otros Instrumentos de Deuda			
Tipo de Instrumento	0	0	0
NO APLICA			
Total Otros Instrumentos de Deuda	0	0	0
TOTAL	0	0	0



CENTRO DE
CONCILIACIÓN LABORAL
ESTADO DE ZACATECAS

Presupuestaria E/10

