

CUENTA PÚBLICA 2025



Zacatecas
GOBIERNO DEL ESTADO
2021-2027

CENTRO DE CONCILIACIÓN LABORAL DEL ESTADO DE ZACATECAS



Zacatecas

GOBIERNO DEL ESTADO

2021-2027

I. Información Contable


CUENTA PÚBLICA DEL 01 DE ENERO AL 31 DE DICIEMBRE
CENTRO DE CONCILIACIÓN LABORAL DEL ESTADO DE ZACATECAS

2025

Cuenta Pública 2025
Ente Público: CENTRO DE CONCILIACIÓN LABORAL DEL ESTADO DE ZACATECAS
Estado de Actividades
Del 01 de enero al 31 de diciembre 2025 y del 01 de enero al 31 de diciembre de 2024
(Cifras en Pesos)


| Concepto | 2025 | 2024 | Concepto | 2025 | 2024 |
|---|-------------------|-------------------|--|-------------------|-------------------|
| INGRESOS Y OTROS BENEFICIOS | | | GASTOS Y OTRAS PÉRDIDAS | | |
| Ingresos de Gestión | 471 | 491 | Gastos de Funcionamiento | 11,650,283 | 11,085,811 |
| Impuestos | 0 | 0 | Servicios Personales | 10,237,414 | 9,709,749 |
| Cuotas y Aportaciones de Seguridad Social | 0 | 0 | Materiales y Suministros | 422,050 | 486,107 |
| Contribuciones de Mejoras | 0 | 0 | Servicios Generales | 990,819 | 889,955 |
| Derechos | 0 | 0 | | | |
| Productos | 471 | 491 | Transferencias, Asignaciones, Subsidios y Otras Ayudas | 9,101 | 1,608 |
| Aprovechamientos | 0 | 0 | Transferencias Internas y Asignaciones al Sector Público | 0 | 0 |
| Ingresos por Venta de Bienes y Prestación de Servicios | 0 | 0 | Transferencias al Resto del Sector Público | 9,101 | 1,608 |
| | | | Subsidios y Subvenciones | 0 | 0 |
| | | | Ayudas Sociales | 0 | 0 |
| | | | | | |
| | | | Pensiones y Jubilaciones | 0 | 0 |
| | | | | | |
| | | | Transferencias a Fideicomisos, Mandatos y Contratos Análogos | 0 | 0 |
| Participaciones, Aportaciones, Convenios, Incentivos Derivados de la Colaboración Fiscal, Fondos Distintos de Aportaciones, Transferencias, Asignaciones, Subsidios y Subvenciones, y Pensiones y Jubilaciones. | 11,758,797 | 11,124,942 | Transferencias a la Seguridad Social | 0 | 0 |
| | | | Donativos | 0 | 0 |
| Participaciones, Aportaciones, Convenios, Incentivos Derivados de la Colaboración Fiscal y Fondos Distintos de Aportaciones | 0 | 0 | Transferencias al Exterior | 0 | 0 |
| Transferencia, Asignaciones, Subsidios y Subvenciones, y Pensiones y Jubilaciones | 11,758,797 | 11,124,942 | | | |
| Otros Ingresos y Beneficios | 0 | 0 | Participaciones y Aportaciones | 0 | 0 |
| Ingresos Financieros | 0 | 0 | Participaciones | 0 | 0 |
| Incremento por Variación de Inventarios | 0 | 0 | Aportaciones | 0 | 0 |
| Disminución del Exceso de Estimaciones por Pérdida o Deterioro u Obsolescencia | 0 | 0 | Convenios | 0 | 0 |
| Disminución del Exceso de Provisiones | 0 | 0 | | | |
| Otros Ingresos y Beneficios Varios | 0 | 0 | Intereses, Comisiones y Otros Gastos de la Deuda Pública | 0 | 0 |
| Total de Ingresos y Otros Beneficios | 11,759,268 | 11,125,433 | Intereses de la Deuda Pública | 0 | 0 |
| | | | Comisiones de la Deuda Pública | 0 | 0 |
| | | | Gastos de la Deuda Pública | 0 | 0 |
| | | | Costo por Coberturas | 0 | 0 |
| | | | Apoyos Financieros | 0 | 0 |
| | | | Otros Gastos y Pérdidas Extraordinarias | 91,577 | 88,441 |
| | | | Estimaciones, Depreciaciones, Deterioros, Obsolescencia y Amortizaciones | 91,577 | 88,441 |
| | | | Provisiones | 0 | 0 |
| | | | Disminución de Inventarios | 0 | 0 |
| | | | Otros Gastos | 0 | 0 |
| | | | | | |
| | | | Inversión Pública | 0 | 0 |
| | | | Inversión Pública no Capitalizable | 0 | 0 |
| | | | Total de Gastos y Otras Pérdidas | 11,750,961 | 11,175,860 |
| | | | Resultados del Ejercicio (Ahorro/Desahorro) | 8,307 | -50,427 |

Bajo protesta de decir verdad declaramos que los Estados Financieros y sus notas, son razonablemente correctos y son responsabilidad del emisor.

Elaboró

L.C. TAMARA FLORES PALACIO
JEFA DEL DEPARTAMENTO DE RECURSOS FINANCIEROS



**CENTRO DE
CONCILIACIÓN LABORAL
ESTADO DE ZACATECAS**

Autorizó

LIC. AARÓN HERNÁN FÉLIX ÁNGEL
DIRECTOR GENERAL DEL CENTRO DE CONCILIACIÓN LABORAL DEL ESTADO DE ZACATECAS

Cuenta Pública 2025
Ente Público: CENTRO DE CONCILIACIÓN LABORAL DEL ESTADO DE ZACATECAS
Estado de Situación Financiera
Al 31 de diciembre 2025 y al 31 de diciembre de 2024
(Cifras en Pesos)

| Concepto | Año | | Concepto | Año | |
|---|------------------|------------------|---|------------------|------------------|
| | 2025 | 2024 | | 2025 | 2024 |
| ACTIVO | | | PASIVO | | |
| Activo Circulante | | | Pasivo Circulante | | |
| Efectivo y Equivalentes | 462,197 | 430,638 | Cuentas por Pagar a Corto Plazo | 463,326 | 391,439 |
| Derechos a Recibir Efectivo o Equivalentes | 1 | 1,919 | Documentos por Pagar a Corto Plazo | 0 | 0 |
| Derechos a Recibir Bienes o Servicios | 0 | 0 | Porción a Corto Plazo de la Deuda Pública a Largo Plazo | 0 | 0 |
| Inventarios | 0 | 0 | Títulos y Valores a Corto Plazo | 0 | 0 |
| Almacenes | 0 | 0 | Pasivos Diferidos a Corto Plazo | 0 | 0 |
| Estimación por Pérdida o Deterioro de Activos Circulantes | 0 | 0 | Fondos y Bienes de Terceros en Garantía y/o Administración a Corto Plazo | 0 | 0 |
| Otros Activos Circulantes | 0 | 0 | Provisiones a Corto Plazo | 0 | 38,996 |
| Total de Activos Circulantes | 462,198 | 432,557 | Otros Pasivos a Corto Plazo | 787 | 2,103 |
| | | | Total de Pasivos Circulantes | 464,113 | 432,538 |
| Activo No Circulante | | | Pasivo No Circulante | | |
| Inversiones Financieras a Largo Plazo | 0 | 0 | Cuentas por Pagar a Largo Plazo | 0 | 0 |
| Derechos a Recibir Efectivo o Equivalentes a Largo Plazo | 109,101 | 7,283 | Documentos por Pagar a Largo Plazo | 0 | 0 |
| Bienes Inmuebles, Infraestructura y Construcciones en Proceso | 1,568,795 | 1,568,795 | Deuda Pública a Largo Plazo | 0 | 0 |
| Bienes Muebles | 495,545 | 495,545 | Pasivos Diferidos a Largo Plazo | 0 | 0 |
| Activos Intangibles | 0 | 0 | Fondos y Bienes de Terceros en Garantía y/o Administración a Largo Plazo | 0 | 0 |
| Depreciación, Deterioro y Amortización Acumulada de Bienes | -187,364 | -95,787 | Provisiones a Largo Plazo | 0 | 0 |
| Activos Diferidos | 0 | 0 | Total de Pasivos No Circulantes | 0 | 0 |
| Estimación por Pérdida o Deterioro de Activos no Circulantes | 0 | 0 | Total del Pasivo | 464,113 | 432,538 |
| Otros Activos no Circulantes | 0 | 0 | | | |
| Total de Activos No Circulantes | 1,986,077 | 1,975,836 | HACIENDA PÚBLICA/ PATRIMONIO | | |
| Total del Activo | 2,448,275 | 2,408,393 | Hacienda Pública/Patrimonio Contribuido | 2 | 2 |
| | | | Aportaciones | 0 | 0 |
| | | | Donaciones de Capital | 2 | 2 |
| | | | Actualización de la Hacienda Pública / Patrimonio | 0 | 0 |
| | | | Hacienda Pública/Patrimonio Generado | 1,984,160 | 1,975,854 |
| | | | Resultados del Ejercicio (Ahorro / Desahorro) | 8,307 | -50,427 |
| | | | Resultados de Ejercicios Anteriores | 1,975,854 | 2,026,281 |
| | | | Revalúos | 0 | 0 |
| | | | Reservas | 0 | 0 |
| | | | Rectificaciones de Resultados de Ejercicios Anteriores | 0 | 0 |
| | | | Exceso o Insuficiencia en la Actualización de la Hacienda Pública/Patrimonio | 0 | 0 |
| | | | Resultado por Posición Monetaria | 0 | 0 |
| | | | Resultado por Tenencia de Activos no Monetarios | 0 | 0 |
| | | | Total Hacienda Pública/ Patrimonio | 1,984,162 | 1,975,856 |
| | | | Total del Pasivo y Hacienda Pública / Patrimonio | 2,448,275 | 2,408,393 |

Bajo protesta de decir verdad declaramos que los Estados Financieros y sus notas, son razonablemente correctos y son responsabilidad del emisor.

Elaboró.
L.C. TAMARA FLORES SALAZAR
JEFA DEL DEPARTAMENTO DE RECURSOS FINANCIEROS



CENTRO DE
CONCILIACIÓN LABORAL
ESTADO DE ZACATECAS

Contable / 2

Autorizó
LIC. AARÓN HERNÁN FÉLIX ÁNGEL
DIRECTOR GENERAL DEL CENTRO DE CONCILIACIÓN LABORAL DEL ESTADO DE ZACATECAS

Cuenta Pública 2025
Ente Público: CENTRO DE CONCILIACION LABORAL DEL ESTADO DE ZACATECAS
Estado de Variación en la Hacienda Pública
Del 01 de enero al 31 de diciembre 2025
(Cifras en Pesos)

| Concepto | Hacienda Pública/Patrimonio Contribuido | Hacienda Pública/Patrimonio Generado de Ejercicios Anteriores | Hacienda Pública/Patrimonio Generado del Ejercicio | Exceso o Insuficiencia en la Actualización de la Hacienda Pública/Patrimonio | TOTAL |
|--|---|---|--|--|------------------|
| Hacienda Pública/Patrimonio Contribuido Neto de 2024 | 2 | 0 | 0 | 0 | 2 |
| Aportaciones | 0 | 0 | 0 | 0 | 0 |
| Donaciones de Capital | 2 | 0 | 0 | 0 | 2 |
| Actualización de la Hacienda Pública/Patrimonio | 0 | 0 | 0 | 0 | 0 |
| Hacienda Pública/Patrimonio Generado Neto de 2024 | 0 | 2,026,281 | -50,427 | 0 | 1,975,854 |
| Resultados del Ejercicio (Ahorro/Desahorro) | 0 | 0 | -50,427 | 0 | -50,427 |
| Resultados de Ejercicios Anteriores | 0 | 2,026,281 | 0 | 0 | 2,026,281 |
| Revalúos | 0 | 0 | 0 | 0 | 0 |
| Reservas | 0 | 0 | 0 | 0 | 0 |
| Rectificaciones de Resultados de Ejercicios Anteriores | 0 | 0 | 0 | 0 | 0 |
| Exceso o Insuficiencia en la Actualización de la Hacienda Pública/Patrimonio Neto de 2024 | 0 | 0 | 0 | 0 | 0 |
| Resultados por Posicion Monetaria | 0 | 0 | 0 | 0 | 0 |
| Resultados por Tenencia de Activos no Monetarios | 0 | 0 | 0 | 0 | 0 |
| Hacienda Pública/Patrimonio Neto Final de 2024 | 2 | 2,026,281 | -50,427 | 0 | 1,975,856 |
| Cambios en la Hacienda Pública/Patrimonio Contribuido Neto de 2025 | 0 | 0 | 0 | 0 | 0 |
| Aportaciones | 0 | 0 | 0 | 0 | 0 |
| Donaciones de Capital | 0 | 0 | 0 | 0 | 0 |
| Actualización de la Hacienda Pública/Patrimonio | 0 | 0 | 0 | 0 | 0 |
| Variaciones de la Hacienda Pública/Patrimonio Generado Neto de 2025 | 0 | -50,427 | 58,734 | 0 | 8,307 |
| Resultados del Ejercicio (Ahorro/Desahorro) | 0 | 0 | 8,307 | 0 | 8,307 |
| Resultados de Ejercicios Anteriores | 0 | -50,427 | 50,427 | 0 | 0 |
| Revalúos | 0 | 0 | 0 | 0 | 0 |
| Reservas | 0 | 0 | 0 | 0 | 0 |
| Rectificaciones de Resultados de Ejercicios Anteriores | 0 | 0 | 0 | 0 | 0 |
| Cambios en el Exceso o Insuficiencia en la Actualización de la Hacienda Pública/Patrimonio Neto de 2025 | 0 | 0 | 0 | 0 | 0 |
| Resultados por Posicion Monetaria | 0 | 0 | 0 | 0 | 0 |
| Resultados por Tenencia de Activos no Monetarios | 0 | 0 | 0 | 0 | 0 |
| Hacienda Pública/ Patrimonio Neto Final de 2025 | 2 | 1,975,854 | 8,307 | 0 | 1,984,162 |


Bajo protesta de decir verdad declaramos que los Estados Financieros y sus notas, son razonablemente correctos y son responsabilidad del emisor.

Elaboró,

L.C. TAMARA FLORES PALACIO
JEFA DEL DEPARTAMENTO DE RECURSOS FINANCIEROS



**CENTRO DE
CONCILIACIÓN LABORAL
ESTADO DE ZACATECAS**

Autorizó

LIC. AARÓN HERNÁN FÉLIX ÁNGEL
DIRECTOR GENERAL DEL CENTRO DE CONCILIACIÓN LABORAL DEL ESTADO DE ZACATECAS

Cuenta Pública 2025
Ente Público: CENTRO DE CONCILIACIÓN LABORAL DEL ESTADO DE ZACATECAS
Estado de Cambios en la Situación Financiera
Del 01 de enero al 31 de diciembre 2025
(Cifras en Pesos)

| Concepto | Origen | Aplicación | Concepto | Origen | Aplicación |
|---|---------------|----------------|---|---------------|---------------|
| ACTIVO | 93,495 | 133,377 | PASIVO | 71,888 | 40,312 |
| Activo Circulante | 1,918 | 31,559 | Pasivo Circulante | 71,888 | 40,312 |
| Efectivo y Equivalentes | 0 | 31,559 | Cuentas por Pagar a Corto Plazo | 71,888 | 0 |
| Derechos a Recibir Efectivo o Equivalentes | 1,918 | 0 | Documentos por Pagar a Corto Plazo | 0 | 0 |
| Derechos a Recibir Bienes o Servicios | 0 | 0 | Porción a Corto Plazo de la Deuda Pública a Largo Plazo | 0 | 0 |
| Inventarios | 0 | 0 | Títulos y Valores a Corto Plazo | 0 | 0 |
| Almacenes | 0 | 0 | Pasivos Diferidos a Corto Plazo | 0 | 0 |
| Estimación por Pérdida o Deterioro de Activos Circulantes | 0 | 0 | Fondos y Bienes de Terceros en Garantía y/o Administración a Corto Plazo | 0 | 0 |
| Otros Activos Circulantes | 0 | 0 | Provisiones a Corto Plazo | 0 | 38,996 |
| | | | Otros Pasivos a Corto Plazo | 0 | 1,316 |
| Activo No Circulante | 91,577 | 101,818 | Pasivo No Circulante | 0 | 0 |
| Inversiones Financieras a Largo Plazo | 0 | 0 | Cuentas por Pagar a Largo Plazo | 0 | 0 |
| Derechos a Recibir Efectivo o Equivalentes a Largo Plazo | 0 | 101,818 | Documentos por Pagar a Largo Plazo | 0 | 0 |
| Bienes Inmuebles, Infraestructura y Construcciones en Proceso | 0 | 0 | Deuda Pública a Largo Plazo | 0 | 0 |
| Bienes Muebles | 0 | 0 | Pasivos Diferidos a Largo Plazo | 0 | 0 |
| Activos Intangibles | 0 | 0 | Fondos y Bienes de Terceros en Garantía y/o en Administración a Largo Plazo | 0 | 0 |
| Depreciación, Deterioro y Amortización Acumulada de Bienes | 91,577 | 0 | Provisiones a Largo Plazo | 0 | 0 |
| Activos Diferidos | 0 | 0 | | | |
| Estimación por Pérdida o Deterioro de Activos no Circulantes | 0 | 0 | HACIENDA PÚBLICA/ PATRIMONIO | 58,734 | 50,427 |
| Otros Activos no Circulantes | 0 | 0 | Hacienda Pública/Patrimonio Contribuido | 0 | 0 |
| | | | Aportaciones | 0 | 0 |
| | | | Donaciones de Capital | 0 | 0 |
| | | | Actualización de la Hacienda Pública / Patrimonio | 0 | 0 |
| | | | Hacienda Pública/Patrimonio Generado | 58,734 | 50,427 |
| | | | Resultados del Ejercicio (Ahorro / Desahorro) | 58,734 | 0 |
| | | | Resultados de Ejercicios Anteriores | 0 | 50,427 |
| | | | Revalúos | 0 | 0 |
| | | | Reservas | 0 | 0 |
| | | | Rectificaciones de Resultados de Ejercicios Anteriores | 0 | 0 |
| | | | Exceso o Insuficiencia en la Actualización de la Hacienda Pública/Patrimonio | 0 | 0 |
| | | | Resultado por Posición Monetaria | 0 | 0 |
| | | | Resultado por Tenencia de Activos no Monetarios | 0 | 0 |

Bajo protesta de decir verdad declaramos que los Estados Financieros y sus notas, son razonablemente correctos y son responsabilidad del emisor.

Elaboró.

L.C. TAMARA FLORES PALACIO
JEFA DEL DEPARTAMENTO DE RECURSOS FINANCIEROS



**CENTRO DE
CONCILIACIÓN LABORAL
ESTADO DE ZACATECAS**

Contable / 4

Autorizó

LIC. AARÓN HÉRNAN FÉLIX ÁNGEL
DIRECTOR GENERAL DEL CENTRO DE CONCILIACIÓN LABORAL DEL ESTADO DE ZACATECAS

Cuenta Pública 2025
Ente Público: CENTRO DE CONCILIACIÓN LABORAL DEL ESTADO DE ZACATECAS
Estado de Flujos de Efectivo
Del 01 de enero al 31 de diciembre 2025 y del 01 de enero al 31 de diciembre de 2024
(Cifras en Pesos)

| Concepto | 2025 | 2024 | Concepto | 2025 | 2024 |
|---|-------------------|-------------------|--|----------------|-------------------|
| Flujos de Efectivo de las Actividades de Operación | | | Flujos de Efectivo de las Actividades de Inversión | | |
| Origen | 11,759,268 | 11,125,433 | Origen | 91,577 | 88,441 |
| Impuestos | 0 | 0 | Bienes Inmuebles, Infraestructura y Construcciones en Proceso | 0 | 0 |
| Cuotas y Aportaciones de Seguridad Social | 0 | 0 | Bienes Muebles | 0 | 0 |
| Contribuciones de mejoras | 0 | 0 | Otros Orígenes de Inversión | 91,577 | 88,441 |
| Derechos | 0 | 0 | | | |
| Productos | 471 | 491 | Aplicación | 101,818 | 1,614,091 |
| Aprovechamientos | 0 | 0 | Bienes Inmuebles, Infraestructura y Construcciones en Proceso | 0 | 1,568,795 |
| Ingresos por Venta de Bienes y Prestación de Servicios | 0 | 0 | Bienes Muebles | 0 | 38,013 |
| | | | Otras Aplicaciones de Inversión | 101,818 | 7,283 |
| Participaciones, Aportaciones, Convenios, Incentivos Derivados de la Colaboración Fiscal y Fondos Distintos de Aportaciones | 0 | 0 | Flujos Netos de Efectivo por Actividades de Inversión | -10,241 | -1,525,650 |
| Transferencia, Asignaciones, Subsidios y Subvenciones, y Pensiones y Jubilaciones | 11,758,797 | 11,124,942 | | | |
| Otros Orígenes de Operación | 0 | 0 | | | |
| Aplicación | 11,750,961 | 11,175,860 | Flujo de Efectivo de las Actividades de Financiamiento | | |
| Servicios Personales | 10,237,414 | 9,709,749 | Origen | 73,806 | 1,609,631 |
| Materiales y Suministros | 422,050 | 486,107 | Endeudamiento Neto | 0 | 0 |
| Servicios Generales | 990,819 | 889,955 | Interno | 0 | 0 |
| | | 0 | Externo | 0 | 0 |
| Transferencias Internas y Asignaciones al Sector Público | 9,101 | 1,608 | Otros Orígenes de Financiamiento | 73,806 | 1,609,631 |
| Transferencias al resto del Sector Público | 0 | 0 | | | |
| Subsidios y Subvenciones | 0 | 0 | Aplicación | 40,312 | 26,396 |
| Ayudas Sociales | 0 | 0 | Servicios de la Deuda | 0 | 0 |
| Pensiones y Jubilaciones | 0 | 0 | Interno | 0 | 0 |
| Transferencias a Fideicomisos, Mandatos y Contratos Análogos | 0 | 0 | Externo | 0 | 0 |
| Transferencias a la Seguridad Social | 0 | 0 | Otras Aplicaciones de Financiamiento | 40,312 | 26,396 |
| Donativos | 0 | 0 | | | |
| Transferencias al Exterior | 0 | 0 | Flujos netos de Efectivo por Actividades de Financiamiento | 33,493 | 1,583,235 |
| Participaciones | 0 | 0 | | | |
| Aportaciones | 0 | 0 | Incremento/Disminución Neta en el Efectivo y Equivalentes al Efectivo | 31,559 | 7,158 |
| Convenios | 0 | 0 | | | |
| Otras Aplicaciones de Operación | 91,577 | 88,441 | Efectivo y Equivalente al Efectivo al Inicio del Ejercicio | 430,638 | 423,480 |
| Flujos Netos de Efectivo por Actividades de Operación | 8,307 | -50,427 | Efectivo y Equivalente al Efectivo al Final del Ejercicio | 462,197 | 430,638 |

Bajo protesta de decir verdad declaramos que los Estados Financieros y sus notas, son razonablemente correctos y son responsabilidad del emisor.

Elaboró.
L.C. TAMARA FLORES PALACIO
JEFA DEL DEPARTAMENTO DE RECURSOS FINANCIEROS




**CENTRO DE
CONCILIACIÓN LABORAL
ESTADO DE ZACATECAS**

Autorizó
LIC. AARÓN HERNÁN FÉLIX ÁNGEL
DIRECTOR GENERAL DEL CENTRO DE CONCILIACIÓN LABORAL DEL ESTADO DE ZACATECAS

Cuenta Pública 2025
Ente Público: CENTRO DE CONCILIACIÓN LABORAL DEL ESTADO DE ZACATECAS
Estado Analítico del Activo
Del 01 de enero al 31 de diciembre 2025
(Cifras en Pesos)

| Concepto | Saldo Inicial | Cargos del Periodo | Abonos del Periodo | Saldo Final | Variación del Periodo |
|---|------------------|--------------------|--------------------|------------------|-----------------------|
| | 1 | 2 | 3 | 4 = (1+2-3) | (4-1) |
| ACTIVO | 2,408,393 | 26,125,442 | 26,085,560 | 2,448,275 | 39,882 |
| Activo Circulante | 432,557 | 26,023,624 | 25,993,983 | 462,198 | 29,641 |
| Efectivo y Equivalentes | 430,638 | 13,023,229 | 12,991,670 | 462,197 | 31,559 |
| Derechos a Recibir Efectivo o Equivalentes | 1,919 | 13,000,395 | 13,002,313 | 1 | -1,918 |
| Derechos a Recibir Bienes o Servicios | 0 | 0 | 0 | 0 | 0 |
| Inventarios | 0 | 0 | 0 | 0 | 0 |
| Almacenes | 0 | 0 | 0 | 0 | 0 |
| Estimación por Pérdida o Deterioro de Activos Circulantes | 0 | 0 | 0 | 0 | 0 |
| Otros Activos Circulantes | 0 | 0 | 0 | 0 | 0 |
| Activo No Circulante | 1,975,836 | 101,818 | 91,577 | 1,986,077 | 10,241 |
| Inversiones Financieras a Largo Plazo | 0 | 0 | 0 | 0 | 0 |
| Derechos a Recibir Efectivo o Equivalentes a Largo Plazo | 7,283 | 101,818 | 0 | 109,101 | 101,818 |
| Bienes Inmuebles, Infraestructura y Construcciones en Proceso | 1,568,795 | 0 | 0 | 1,568,795 | 0 |
| Bienes Muebles | 495,545 | 0 | 0 | 495,545 | 0 |
| Activos Intangibles | 0 | 0 | 0 | 0 | 0 |
| Depreciación, Deterioro y Amortización Acumulada de Bienes | -95,787 | 0 | 91,577 | -187,364 | -91,577 |
| Activos Diferidos | 0 | 0 | 0 | 0 | 0 |
| Estimación por Pérdida o Deterioro de Activos no Circulantes | 0 | 0 | 0 | 0 | 0 |
| Otros Activos no Circulantes | 0 | 0 | 0 | 0 | 0 |

Bajo protesta de decir verdad declaramos que los Estados Financieros y sus notas, son razonablemente correctos y son responsabilidad del emisor.



**CENTRO DE
CONCILIACIÓN LABORAL
ESTADO DE ZACATECAS**

Elaboró.

L.C. TAMARA FLORES PALACIO
JEFA DEL DEPARTAMENTO DE RECURSOS FINANCIEROS


Autorizó

LIC. AARÓN HERNÁN FÉLIX ÁNGEL
DIRECTOR GENERAL DEL CENTRO DE CONCILIACIÓN LABORAL DEL ESTADO DE
ZACATECAS

Cuenta Pública 2025
Ente Público: CENTRO DE CONCILIACIÓN LABORAL DEL ESTADO DE ZACATECAS
Estado Analítico de la Deuda y Otros Pasivos
Del 01 de enero al 31 de diciembre 2025
(Cifras en Pesos)

| Denominación de las Deudas | | Moneda de Contratación | Institución o País Acreedor | Saldo Inicial del Periodo | Saldo Final del Periodo |
|--|--|------------------------|-----------------------------|---------------------------|-------------------------|
| DEUDA PÚBLICA | | | | | |
| Corto Plazo | | | | | |
| Deuda Interna | | | | | |
| | Instituciones de Crédito | Pesos Mexicanos | | 0 | 0 |
| | Títulos y Valores | | | 0 | 0 |
| | Arrendamientos Financieros | | | 0 | 0 |
| Deuda Externa | | | | | |
| | Organismos Financieros Internacionales | | | 0 | 0 |
| | Deuda Bilateral | | | 0 | 0 |
| | Títulos y Valores | | | 0 | 0 |
| | Arrendamientos Financieros | | | 0 | 0 |
| Subtotal de Deuda Pública a Corto Plazo | | | | 0 | 0 |
| Largo Plazo | | | | | |
| Deuda Interna | | | | | |
| | Instituciones de Crédito | Pesos Mexicanos | | 0 | 0 |
| | Títulos y Valores | | | 0 | 0 |
| | Arrendamientos Financieros | | | 0 | 0 |
| Deuda Externa | | | | | |
| | Organismos Financieros Internacionales | | | 0 | 0 |
| | Deuda Bilateral | | | 0 | 0 |
| | Títulos y Valores | | | 0 | 0 |
| | Arrendamientos Financieros | | | 0 | 0 |
| Subtotal de Deuda Pública a Largo Plazo | | | | 0 | 0 |
| TOTAL DE OTROS PASIVOS | | | | 432,538 | 464,113 |
| TOTAL DEUDA PÚBLICA Y OTROS PASIVOS | | | | 432,538 | 464,113 |


Bajo protesta de decir verdad declaramos que los Estados Financieros y sus notas, son razonablemente correctos y son responsabilidad del emisor.

Elaboró:

L.C. TAMARA FLORES PALACIO
JEFA DEL DEPARTAMENTO DE RECURSOS FINANCIEROS



Contable / 7

**CENTRO DE
CONCILIACIÓN LABORAL
ESTADO DE ZACATECAS**

Autorizó:

LIC. AARÓN HÉRNAN FELIX ÁNGEL
DIRECTOR GENERAL DEL CENTRO DE CONCILIACIÓN LABORAL
DEL ESTADO DE ZACATECAS

Cuenta Pública 2025
Ente Público: CENTRO DE CONCILIACIÓN LABORAL DEL ESTADO DE ZACATECAS
Del 01 de enero al 31 de diciembre 2025 y del 01 de enero al 31 de diciembre de 2024
Informe Sobre Pasivos Contingentes

(Cifras en Pesos)

| Denominación del Pasivo Contingente | Saldo Inicial del Periodo | Saldo Final del Periodo |
|--|---------------------------|-------------------------|
| <div><div>Juicios</div><div>Garantías</div><div>Avales</div><div>Costos de Planes de Pensiones</div><div>Jubilaciones</div><div>Otras Provisiones</div></div> <div>NO APLICA</div> | | |

Bajo protesta de decir verdad declaramos que los Estados Financieros y sus notas, son razonablemente correctos y son responsabilidad del emisor.

Elaboró
L.C. TAMARA FLORES PALACIO
JEFA DEL DEPARTAMENTO DE RECURSOS FINANCIEROS



CENTRO DE
CONCILIACIÓN LABORAL
ESTADO DE ZACATECAS

Autorizó
LIC. AARÓN HÉRNAN FÉLIX ÁNGEL
DIRECTOR GENERAL DEL CENTRO DE CONCILIACIÓN LABORAL DEL ESTADO DE
ZACATECAS