

Informe Financiero al Tercer Trimestre de 2024  
Centro de Conciliación Laboral del Estado de Zacatecas  
Estado de Actividades  
Del 1 de enero al 30 de septiembre de 2024 y del 1 de enero al 31 de diciembre de 2023  
(Cifras en Pesos)


Concepto	2024	2023	Concepto	2024	2023
<b>INGRESOS Y OTROS BENEFICIOS</b>			<b>GASTOS Y OTRAS PÉRDIDAS</b>		
Ingresos de Gestión	359	654	Gastos de Funcionamiento	7,582,019	10,719,121
Impuestos	0	0	Servicios Personales	6,568,530	9,398,386
Cuotas y Aportaciones de Seguridad Social	0	0	Materiales y Suministros	374,254	419,781
Contribuciones de Mejoras	0	0	Servicios Generales	639,234	900,954
Derechos	0	0			
Productos	359	654	Transferencias, Asignaciones, Subsidios y Otras Ayudas	0	12,927
Aprovechamientos	0	0	Transferencias Internas y Asignaciones al Sector Público	0	12,927
Ingresos por Venta de Bienes y Prestación de Servicios	0	0	Transferencias al Resto del Sector Público	0	0
			Subsidios y Subvenciones	0	0
			Ayudas Sociales	0	0
			Pensiones y Jubilaciones	0	0
			Transferencias a Fidelcomisos, Mandatos y Contratos Análogos	0	0
Participaciones, Aportaciones, Convenios, Incentivos Derivados de la Colaboración Fiscal, Fondos Distintos de Aportaciones, Transferencias, Asignaciones, Subsidios y Subvenciones, y Pensiones y Jubilaciones.	7,712,938	11,188,924	Transferencias a la Seguridad Social	0	0
Participaciones, Aportaciones, Convenios, Incentivos Derivados de la Colaboración Fiscal y Fondos Distintos de Aportaciones	0	0	Donativos	0	0
Transferencia, Asignaciones, Subsidios y Subvenciones, y Pensiones y Jubilaciones	7,712,938	11,188,924	Transferencias al Exterior	0	0
Otros Ingresos y Beneficios	0	0	Participaciones y Aportaciones	0	0
Ingresos Financieros	0	0	Participaciones	0	0
Incremento por Variación de Inventarios	0	0	Aportaciones	0	0
Disminución del Exceso de Estimaciones por Pérdida o Deterioro u Obsolescencia	0	0	Convenios	0	0
Disminución del Exceso de Provisiones	0	0	Intereses, Comisiones y Otros Gastos de la Deuda Pública	0	0
Otros Ingresos y Beneficios Varios	0	0	Intereses de la Deuda Pública	0	0
			Comisiones de la Deuda Pública	0	0
<b>Total de Ingresos y Otros Beneficios</b>	<b>7,713,297</b>	<b>11,189,578</b>	Gastos de la Deuda Pública	0	0
			Costo por Coberturas	0	0
			Apoyos Financieros	0	0
			Otros Gastos y Pérdidas Extraordinarias	66,117	7,346
			Estimaciones, Depreciaciones, Deterioros, Obsolescencia y Amortizaciones	66,117	7,346
			Provisiones	0	0
			Disminución de Inventarios	0	0
			Otros Gastos	0	0
			Inversión Pública	0	0
			Inversión Pública no Capitalizable	0	0
			<b>Total de Gastos y Otras Pérdidas</b>	<b>7,648,135</b>	<b>10,739,395</b>
			<b>Resultados del Ejercicio (Ahorro/Desahorro)</b>	<b>65,162</b>	<b>450,183</b>

Bajo protesta de decir verdad declaramos que los Estados Financieros y sus notas, son razonablemente correctos y son responsabilidad del emisor.

Elaboró  
  
L.C. TAMARÁ FLORES PALACIOS  
JEFA DEL DEPARTAMENTO DE RECURSOS FINANCIEROS



**CENTRO DE  
CONCILIACIÓN LABORAL  
ESTADO DE ZACATECAS**

Autorizó  
  
LIC. AARÓN HERRÁN FÉLIX ÁNGEL  
DIRECTOR GENERAL DEL CENTRO DE CONCILIACIÓN LABORAL  
DEL ESTADO DE ZACATECAS

Informe Financiero al Tercer Trimestre de 2024  
Centro de Conciliación Laboral del Estado de Zacatecas  
Estado de Situación Financiera  
Al 30 de septiembre de 2024 y 31 de diciembre de 2023  
(Cifras en Pesos)

Concepto	Año		Concepto	Año	
	2024	2023		2024	2023
<b>ACTIVO</b>			<b>PASIVO</b>		
<b>Activo Circulante</b>			<b>Pasivo Circulante</b>		
Efectivo y Equivalentes	174,024	423,480	Cuentas por Pagar a Corto Plazo	62,764	362,113
Derechos a Recibir Efectivo o Equivalentes	35,052	13,430	Documentos por Pagar a Corto Plazo	0	0
Derechos a Recibir Bienes o Servicios	0	0	Porción a Corto Plazo de la Deuda Pública a Largo Plazo	0	0
Inventarios	0	0	Títulos y Valores a Corto Plazo	0	0
Almacenes	0	0	Pasivos Diferidos a Corto Plazo	0	0
Estimación por Pérdida o Deterioro de Activos Circulantes	0	0	Fondos y Bienes de Terceros en Garantía y/o Administración a Corto Plazo	0	0
Otros Activos Circulantes	0	0	Provisiones a Corto Plazo	6,147	64,447
<b>Total de Activos Circulantes</b>	<b>209,076</b>	<b>436,910</b>	Otros Pasivos a Corto Plazo	1,584	3,048
<b>Activo No Circulante</b>			<b>Total de Pasivos Circulantes</b>	<b>70,495</b>	<b>429,608</b>
Inversiones Financieras a Largo Plazo	0	0	<b>Pasivo No Circulante</b>		
Derechos a Recibir Efectivo o Equivalentes a Largo Plazo	0	0	Cuentas por Pagar a Largo Plazo	0	0
Bienes Inmuebles, Infraestructura y Construcciones en Proceso	1,568,795	0	Documentos por Pagar a Largo Plazo	0	0
Bienes Muebles	457,532	457,532	Deuda Pública a Largo Plazo	0	0
Activos Intangibles	0	0	Pasivos Diferidos a Largo Plazo	0	0
Depreciación, Deterioro y Amortización Acumulada de Bienes	-73,463	-7,346	Fondos y Bienes de Terceros en Garantía y/o Administración a Largo Plazo	0	0
Activos Diferidos	0	0	Provisiones a Largo Plazo	0	0
Estimación por Pérdida o Deterioro de Activos no Circulantes	0	0	<b>Total de Pasivos No Circulantes</b>	<b>0</b>	<b>0</b>
Otros Activos no Circulantes	0	0	<b>Total del Pasivo</b>	<b>70,495</b>	<b>429,608</b>
<b>Total de Activos No Circulantes</b>	<b>1,952,864</b>	<b>450,185</b>	<b>HACIENDA PÚBLICA/ PATRIMONIO</b>		
<b>Total del Activo</b>	<b>2,161,940</b>	<b>887,096</b>	<b>Hacienda Pública/Patrimonio Contribuido</b>	<b>2</b>	<b>2</b>
			Aportaciones	0	0
			Donaciones de Capital	2	2
			Actualización de la Hacienda Pública / Patrimonio	0	0
			<b>Hacienda Pública/Patrimonio Generado</b>	<b>2,091,443</b>	<b>457,486</b>
			Resultados del Ejercicio (Ahorro / Desahorro)	65,162	450,183
			Resultados de Ejercicios Anteriores	2,026,281	7,302
			Revalúos	0	0
			Reservas	0	0
			Rectificaciones de Resultados de Ejercicios Anteriores	0	0
			<b>Exceso o Insuficiencia en la Actualización de la Hacienda Pública/Patrimonio</b>	<b>0</b>	<b>0</b>
			Resultado por Posición Monetaria	0	0
			Resultado por Tenencia de Activos no Monetarios	0	0
			<b>Total Hacienda Pública/ Patrimonio</b>	<b>2,091,445</b>	<b>457,488</b>
			<b>Total del Pasivo y Hacienda Pública / Patrimonio</b>	<b>2,161,940</b>	<b>887,096</b>


Bajo protesta de decir verdad declaramos que los Estados Financieros y sus notas, son razonablemente correctos y son responsabilidad del emisor.

Elaboró  
L.C. TAMARA FLORES PALACIO  
JEFA DEL DEPARTAMENTO DE RECURSOS FINANCIEROS

Autorizó  
LIC. AARÓN HERNÁN FÉLIX ÁNGEL  
DIRECTOR GENERAL DEL CENTRO DE CONCILIACION LABORAL DEL ESTADO DE ZACATECAS


Concepto	Hacienda Pública/Patrimonio Contribuido	Hacienda Pública/Patrimonio Generado de Ejercicios Anteriores	Hacienda Pública/Patrimonio Generado del Ejercicio	Exceso o Insuficiencia en la Actualización de la Hacienda Pública/Patrimonio	TOTAL
<b>Hacienda Pública/Patrimonio Contribuido Neto de 2023</b>	<b>2</b>	<b>0</b>	<b>0</b>	<b>0</b>	<b>2</b>
Aportaciones	0	0	0	0	0
Donaciones de Capital	2	0	0	0	2
Actualización de la Hacienda Pública/Patrimonio	0	0	0	0	0
<b>Hacienda Pública/Patrimonio Generado Neto de 2023</b>	<b>0</b>	<b>7,302</b>	<b>450,183</b>	<b>0</b>	<b>457,486</b>
Resultados del Ejercicio (Ahorro/Desahorro)	0	0	450,183	0	450,183
Resultados de Ejercicios Anteriores	0	7,302	0	0	7,302
Revalúos	0	0	0	0	0
Reservas	0	0	0	0	0
Rectificaciones de Resultados de Ejercicios Anteriores	0	0	0	0	0
<b>Exceso o Insuficiencia en la Actualización de la Hacienda Pública/Patrimonio Neto de 2023</b>	<b>0</b>	<b>0</b>	<b>0</b>	<b>0</b>	<b>0</b>
Resultados por Posición Monetaria	0	0	0	0	0
Resultados por Tenencia de Activos no Monetarios	0	0	0	0	0
<b>Hacienda Pública/Patrimonio Neto Final de 2023</b>	<b>2</b>	<b>7,302</b>	<b>450,183</b>	<b>0</b>	<b>457,488</b>
<b>Cambios en la Hacienda Pública/Patrimonio Contribuido Neto de 2024</b>	<b>0</b>	<b>0</b>	<b>0</b>	<b>0</b>	<b>0</b>
Aportaciones	0	0	0	0	0
Donaciones de Capital	0	0	0	0	0
Actualización de la Hacienda Pública/Patrimonio	0	0	0	0	0
<b>Variaciones de la Hacienda Pública/Patrimonio Generado Neto de 2024</b>	<b>0</b>	<b>2,018,978</b>	<b>-385,021</b>	<b>0</b>	<b>1,633,957</b>
Resultados del Ejercicio (Ahorro/Desahorro)	0	0	65,162	0	65,162
Resultados de Ejercicios Anteriores	0	2,018,978	-450,183	0	1,568,795
Revalúos	0	0	0	0	0
Reservas	0	0	0	0	0
Rectificaciones de Resultados de Ejercicios Anteriores	0	0	0	0	0
<b>Cambios en el Exceso o Insuficiencia en la Actualización de la Hacienda Pública/Patrimonio Neto de 2024</b>	<b>0</b>	<b>0</b>	<b>0</b>	<b>0</b>	<b>0</b>
Resultados por Posición Monetaria	0	0	0	0	0
Resultados por Tenencia de Activos no Monetarios	0	0	0	0	0
<b>Hacienda Pública/ Patrimonio Neto Final de 2024</b>	<b>2</b>	<b>2,026,281</b>	<b>65,162</b>	<b>0</b>	<b>2,091,445</b>

Bajo protesta de decir verdad declaramos que los Estados Financieros y sus notas, son razonablemente correctos y son responsabilidad del emisor.

Elaboró  
  
L.C. TAMARA FLORES PALACIOS  
JEFA DEL DEPARTAMENTO DE RECURSOS FINANCIEROS



**CENTRO DE  
CONCILIACIÓN LABORAL  
ESTADO DE ZACATECAS**


Autorizó  
  
LIC. AARÓN HÉRNANDEZ FÉLIX ÁNGEL  
DIRECTOR GENERAL DEL CENTRO DE CONCILIACIÓN LABORAL  
DEL ESTADO DE ZACATECAS



Informe Financiero al Tercer Trimestre de 2024  
Centro de Conciliación Laboral del Estado de Zacatecas  
Estado de Cambios en la Situación Financiera  
Del 1 de enero al 30 de septiembre de 2024  
(Cifras en Pesos)


Concepto	Origen	Aplicación	Concepto	Origen	Aplicación
<b>ACTIVO</b>	<b>315,573</b>	<b>1,590,417</b>	<b>PASIVO</b>	<b>0</b>	<b>359,113</b>
<b>Activo Circulante</b>	<b>249,457</b>	<b>21,622</b>	<b>Pasivo Circulante</b>	<b>0</b>	<b>359,113</b>
Efectivo y Equivalentes	249,457	0	Cuentas por Pagar a Corto Plazo	0	299,349
Derechos a Recibir Efectivo o Equivalentes	0	21,622	Documentos por Pagar a Corto Plazo	0	0
Derechos a Recibir Bienes o Servicios	0	0	Porción a Corto Plazo de la Deuda Pública a Largo Plazo	0	0
Inventarios	0	0	Títulos y Valores a Corto Plazo	0	0
Almacenes	0	0	Pasivos Diferidos a Corto Plazo	0	0
Estimación por Pérdida o Deterioro de Activos Circulantes	0	0	Fondos y Bienes de Terceros en Garantía y/o Administración a Corto Plazo	0	0
Otros Activos Circulantes	0	0	Provisiones a Corto Plazo	0	58,300
			Otros Pasivos a Corto Plazo	0	1,464
<b>Activo No Circulante</b>	<b>66,117</b>	<b>1,568,795</b>	<b>Pasivo No Circulante</b>	<b>0</b>	<b>0</b>
Inversiones Financieras a Largo Plazo	0	0	Cuentas por Pagar a Largo Plazo	0	0
Derechos a Recibir Efectivo o Equivalentes a Largo Plazo	0	0	Documentos por Pagar a Largo Plazo	0	0
Bienes Inmuebles, Infraestructura y Construcciones en Proceso	0	1,568,795	Deuda Pública a Largo Plazo	0	0
Bienes Muebles	0	0	Pasivos Diferidos a Largo Plazo	0	0
Activos Intangibles	0	0	Fondos y Bienes de Terceros en Garantía y/o en Administración a Largo Plazo	0	0
Depreciación, Deterioro y Amortización Acumulada de Bienes	66,117	0	Provisiones a Largo Plazo	0	0
Activos Diferidos	0	0			
Estimación por Pérdida o Deterioro de Activos no Circulantes	0	0	<b>HACIENDA PÚBLICA/ PATRIMONIO</b>	<b>2,018,978</b>	<b>385,021</b>
Otros Activos no Circulantes	0	0	<b>Hacienda Pública/Patrimonio Contribuido</b>	<b>0</b>	<b>0</b>
			Aportaciones	0	0
			Donaciones de Capital	0	0
			Actualización de la Hacienda Pública / Patrimonio	0	0
			<b>Hacienda Pública/Patrimonio Generado</b>	<b>2,018,978</b>	<b>385,021</b>
			Resultados del Ejercicio (Ahorro / Desahorro)	0	385,021
			Resultados de Ejercicios Anteriores	2,018,978	0
			Revalúos	0	0
			Reservas	0	0
			Rectificaciones de Resultados de Ejercicios Anteriores	0	0
			<b>Exceso o Insuficiencia en la Actualización de la Hacienda Pública/Patrimonio</b>	<b>0</b>	<b>0</b>
			Resultado por Posición Monetaria	0	0
			Resultado por Tenencia de Activos no Monetarios	0	0

Bajo protesta de decir verdad declaramos que los Estados Financieros y sus notas, son razonablemente correctos y son responsabilidad del emisor.

Elaboró  
  
L.C. TAMARA FLORES PALACIOS  
JEFA DEL DEPARTAMENTO DE RECURSOS FINANCIEROS



**CENTRO DE  
CONCILIACIÓN LABORAL  
ESTADO DE ZACATECAS**

Autorizó  
  
LIC. AARÓN HÉRNAN FÉLIX ÁNGEL  
DIRECTOR GENERAL DEL CENTRO DE CONCILIACION LABORAL

Concepto	2024	2023	Concepto	2024	2023
<b>Flujos de Efectivo de las Actividades de Operación</b>			<b>Flujos de Efectivo de las Actividades de Inversión</b>		
<b>Origen</b>	<b>7,713,297</b>	<b>11,189,578</b>	<b>Origen</b>	<b>66,117</b>	<b>7,346</b>
Impuestos	0	0	Bienes Inmuebles, Infraestructura y Construcciones en Proceso	0	0
Cuotas y Aportaciones de Seguridad Social	0	0	Bienes Muebles	0	0
Contribuciones de mejoras	0	0	Otros Orígenes de Inversión	66,117	7,346
Derechos	0	0	<b>Aplicación</b>	<b>1,568,795</b>	<b>457,530</b>
Productos	359	654	Bienes Inmuebles, Infraestructura y Construcciones en Proceso	1,568,795	0
Aprovechamientos	0	0	Bienes Muebles	0	457,530
Ingresos por Venta de Bienes y Prestación de Servicios	0	0	Otras Aplicaciones de Inversión	0	0
Participaciones, Aportaciones, Convenios, Incentivos Derivados de la Colaboración Fiscal y Fondos Distintos de Aportaciones	0	0	<b>Flujos Netos de Efectivo por Actividades de Inversión</b>	<b>-1,502,678</b>	<b>-450,183</b>
Transferencia, Asignaciones, Subsidios y Subvenciones, y Pensiones y Jubilaciones	7,712,938	11,188,924			
Otros Orígenes de Operación	0	0	<b>Flujo de Efectivo de las Actividades de Financiamiento</b>		
<b>Aplicación</b>	<b>7,648,135</b>	<b>10,739,395</b>	<b>Origen</b>	<b>1,568,795</b>	<b>31,058</b>
Servicios Personales	6,568,530	9,398,386	Endeudamiento Neto	0	0
Materiales y Suministros	374,254	419,781	Interno	0	0
Servicios Generales	639,234	900,954	Externo	0	0
Transferencias Internas y Asignaciones al Sector Público	0	0	Otros Orígenes de Financiamiento	1,568,795	31,058
Transferencias al resto del Sector Público	0	12,927	<b>Aplicación</b>	<b>380,735</b>	<b>6,147</b>
Subsidios y Subvenciones	0	0	Servicios de la Deuda	0	0
Ayudas Sociales	0	0	Interno	0	0
Pensiones y Jubilaciones	0	0	Externo	0	0
Transferencias a Fideicomisos, Mandatos y Contratos Análogos	0	0	Otras Aplicaciones de Financiamiento	380,735	6,147
Transferencias a la Seguridad Social	0	0	<b>Flujos netos de Efectivo por Actividades de Financiamiento</b>	<b>1,188,060</b>	<b>24,911</b>
Donativos	0	0			
Transferencias al Exterior	0	0	<b>Incremento/Disminución Neta en el Efectivo y Equivalentes al Efectivo</b>	<b>249,457</b>	<b>24,911</b>
Participaciones	0	0			
Aportaciones	0	0	<b>Efectivo y Equivalente al Efectivo al Inicio del Ejercicio</b>	<b>423,480</b>	<b>398,570</b>
Convenios	0	0	<b>Efectivo y Equivalente al Efectivo al Final del Ejercicio</b>	<b>174,024</b>	<b>423,480</b>
Otras Aplicaciones de Operación	66,117	7,346			
<b>Flujos Netos de Efectivo por Actividades de Operación</b>	<b>65,162</b>	<b>450,183</b>			

Bajo protesta de decir verdad declaramos que los Estados Financieros y sus notas, son razonablemente correctos y son responsabilidad del emisor.

Elaboró  
L.C. TAMARA FLORES PALACIO  
JEFA DEL DEPARTAMENTO DE RECURSOS FINANCIEROS



**CENTRO DE  
CONCILIACIÓN LABORAL  
ESTADO DE ZACATECAS**


Autorizó  
LIC. AARÓN HERNÁN FÉLIX ÁNGEL  
DIRECTOR GENERAL DEL CENTRO DE CONCILIACIÓN LABORAL  
DEL ESTADO DE ZACATECAS

Informe Financiero al Tercer Trimestre de 2024  
Centro de Conciliación Laboral del Estado de Zacatecas  
Estado Analítico del Activo  
Del 1 de enero al 30 de septiembre de 2024  
(Cifras en Pesos)

Concepto	Saldo Inicial	Cargos del Periodo	Abonos del Periodo	Saldo Final	Variación del Periodo
	1	2	3	4 =(1+2-3)	(4-1)
<b>ACTIVO</b>	<b>887,096</b>	<b>18,914,593</b>	<b>17,639,749</b>	<b>2,161,940</b>	<b>1,274,844</b>
<b>Activo Circulante</b>	<b>436,910</b>	<b>17,345,798</b>	<b>17,573,632</b>	<b>209,076</b>	<b>-227,834</b>
Efectivo y Equivalentes	423,480	8,847,234	9,096,690	174,024	-249,457
Derechos a Recibir Efectivo o Equivalentes	13,430	8,498,564	8,476,942	35,052	21,622
Derechos a Recibir Bienes o Servicios	0	0	0	0	0
Inventarios	0	0	0	0	0
Almacenes	0	0	0	0	0
Estimación por Pérdida o Deterioro de Activos Circulantes	0	0	0	0	0
Otros Activos Circulantes	0	0	0	0	0
<b>Activo No Circulante</b>	<b>450,185</b>	<b>1,568,795</b>	<b>66,117</b>	<b>1,952,864</b>	<b>1,502,678</b>
Inversiones Financieras a Largo Plazo	0	0	0	0	0
Derechos a Recibir Efectivo o Equivalentes a Largo Plazo	0	0	0	0	0
Bienes Inmuebles, Infraestructura y Construcciones en Proceso	0	1,568,795	0	1,568,795	1,568,795
Bienes Muebles	457,532	0	0	457,532	0
Activos Intangibles	0	0	0	0	0
Depreciación, Deterioro y Amortización Acumulada de Bienes	-7,346	0	66,117	-73,463	-66,117
Activos Diferidos	0	0	0	0	0
Estimación por Pérdida o Deterioro de Activos no Circulantes	0	0	0	0	0
Otros Activos no Circulantes	0	0	0	0	0

Bajo protesta de decir verdad declaramos que los Estados Financieros y sus notas, son razonablemente correctos y son responsabilidad del emisor.

Elaboró




L.C. TAMARA FLORES PALACIO  
JEFA DEL DEPARTAMENTO DE RECURSOS FINANCIEROS



CENTRO DE  
CONCILIACIÓN LABORAL  
ESTADO DE ZACATECAS

Autorizó



LIC. AARÓN HERNÁN FÉLIX ÁNGEL  
DIRECTOR GENERAL DEL CENTRO DE CONCILIACION LABORAL




(Cifras en Pesos)

Denominación de las Deudas		Moneda de Contratación	Institución o País Acreedor	Saldo Inicial del Periodo	Saldo Final del Periodo
<b>DEUDA PÚBLICA</b>				0	0
<b>Corto Plazo</b>					
<b>Deuda Interna</b>					
	Instituciones de Crédito	Pesos Mexicanos		0	0
	Títulos y Valores			0	0
	Arrendamientos Financieros			0	0
<b>Deuda Externa</b>					
	Organismos Financieros Internacionales			0	0
	Deuda Bilateral			0	0
	Títulos y Valores			0	0
	Arrendamientos Financieros			0	0
<b>Subtotal de Deuda Pública a Corto Plazo</b>				<b>0</b>	<b>0</b>
<b>Largo Plazo</b>					
<b>Deuda Interna</b>					
	Instituciones de Crédito	Pesos Mexicanos		0	0
	Títulos y Valores			0	0
	Arrendamientos Financieros			0	0
<b>Deuda Externa</b>					
	Organismos Financieros Internacionales			0	0
	Deuda Bilateral			0	0
	Títulos y Valores			0	0
	Arrendamientos Financieros			0	0
<b>Subtotal de Deuda Pública a Largo Plazo</b>				<b>0</b>	<b>0</b>
<b>TOTAL DE OTROS PASIVOS</b>				<b>429,608</b>	<b>70,495</b>
<b>TOTAL DEUDA PÚBLICA Y OTROS PASIVOS</b>				<b>429,608</b>	<b>70,495</b>

Bajo protesta de decir verdad declaramos que los Estados Financieros y sus notas, son razonablemente correctos y son responsabilidad del emisor.

Elaboró




L.C. TAMARA FLORES PALACIO  
JEFA DEL DEPARTAMENTO DE RECURSOS FINANCIEROS



**CENTRO DE  
CONCILIACIÓN LABORAL  
ESTADO DE ZACATECAS**

Contable / 7

Autorizó




LIC. AARÓN HÉRNAN FÉLIX ÁNGEL  
DIRECTOR GENERAL DEL CENTRO DE CONCILIACION LABORAL

(Cifras en Pesos)


Denominación del Pasivo Contingente	Saldo Inicial del Periodo	Saldo Final del Periodo
<h1>NO APLICA</h1>		

Bajo protesta de decir verdad declaramos que los Estados Financieros y sus notas, son razonablemente correctos y son responsabilidad del emisor.

Elaboró  
  
L.C. TAMARA FLORES PALACIO  
JEFA DEL DEPARTAMENTO DE RECURSOS FINANCIEROS



**CENTRO DE  
CONCILIACIÓN LABORAL  
ESTADO DE ZACATECAS**

Autorizó  
  
LIC. AARÓN HÉRNAN FÉLIX ÁNGEL  
DIRECTOR GENERAL DEL CENTRO DE CONCILIACION LABORAL  
DEL ESTADO DE ZACATECAS