



CENTRO DE CONCILIACIÓN LABORAL DEL ESTADO DE ZACATECAS  
Estado de Situación Financiera  
Informe Financiero al Primer Trimestre de 2024  
Al 31 de marzo de 2024 y 31 de diciembre de 2023  
(Pesos)

CONCEPTO	Año		CONCEPTO	Año	
	2024	2023		2024	2023
<b>ACTIVO</b>			<b>PASIVO</b>		
<i>Activo Circulante</i>			<i>Pasivo Circulante</i>		
Efectivo y Equivalentes	119,343	423,480	Cuentas por Pagar a Corto Plazo	70,974	362,113
Derechos a Recibir Efectivo o Equivalentes	42,103	13,430	Documentos por Pagar a Corto Plazo	0	0
Derechos a Recibir Bienes o Servicios	0	0	Porción a Corto Plazo de la Deuda Pública a Largo Plazo	0	0
Inventarios	0	0	Títulos y Valores a Corto Plazo	0	0
Almacenes	0	0	Pasivos Diferidos a Corto Plazo	0	0
Estimación por Pérdida o Deterioro de Activos Circulantes	0	0	Fondos y Bienes de Terceros en Garantía y/o Administración a Corto Plazo	0	0
Otros Activos Circulantes	0	0	Provisiones a Corto Plazo	3,099	64,447
<b>Total de Activos Circulantes</b>	<b>161,446</b>	<b>436,910</b>	Otros Pasivos a Corto Plazo	3,616	3,048
<i>Activo No Circulante</i>			<b>Total de Pasivos Circulantes</b>	<b>77,689</b>	<b>429,608</b>
Inversiones Financieras a Largo Plazo	0	0	<i>Pasivo No Circulante</i>		
Derechos a Recibir Efectivo o Equivalentes a Largo Plazo	0	0	Cuentas por Pagar a Largo Plazo	0	0
Bienes Inmuebles, Infraestructura y Construcciones en Proceso	1,568,795	0	Documentos por Pagar a Largo Plazo	0	0
Bienes Muebles	457,532	457,532	Deuda Pública a Largo Plazo	0	0
Activos Intangibles	0	0	Pasivos Diferidos a Largo Plazo	0	0
Depreciación, Deterioro y Amortización Acumulada de Bienes	0	0	Fondos y Bienes de Terceros en Garantía y/o en Administración a Largo Plazo	0	0
Activos Diferidos	-29,385	-7,346	Provisiones a Largo Plazo	0	0
Estimación por Pérdida o Deterioro de Activos no Circulantes	0	0	<b>Total de Pasivos No Circulantes</b>	<b>0</b>	<b>0</b>
Otros Activos no Circulantes	0	0	<b>Total del Pasivo</b>	<b>77,689</b>	<b>429,608</b>
<b>Total de Activos No Circulantes</b>	<b>1,996,942</b>	<b>450,185</b>	<b>HACIENDA PÚBLICA/ PATRIMONIO</b>		
<b>Total del Activo</b>	<b>2,158,388</b>	<b>887,096</b>	<i>Hacienda Pública/Patrimonio Contribuido</i>	<b>2</b>	<b>2</b>
			Aportaciones	0	0
			Donaciones de Capital	2	2
			Actualización de la Hacienda Pública / Patrimonio	0	0
			<i>Hacienda Pública/Patrimonio Generado</i>	<b>2,080,697</b>	<b>457,486</b>
			Resultados del Ejercicio (Ahorro / Desahorro)	54,416	450,183
			Resultados de Ejercicios Anteriores	2,026,281	7,302
			Revalúos	0	0
			Reservas	0	0
			Rectificaciones de Resultados de Ejercicios Anteriores	0	0
			<b>Exceso o Insuficiencia en la Actualización de la Hacienda Pública/Patrimonio</b>	<b>0</b>	<b>0</b>
			Resultado por Posición Monetaria	0	0
			Resultado por Tenencia de Activos no Monetarios	0	0
			<b>Total Hacienda Pública/ Patrimonio</b>	<b>2,080,699</b>	<b>457,488</b>
			<b>Total del Pasivo y Hacienda Pública / Patrimonio</b>	<b>2,158,388</b>	<b>887,096</b>


Bajo protesta de decir verdad declaramos que los Estados Financieros y sus notas son razonablemente correctos y responsabilidad del emisor.

Elaboró  
L.C. TAMARA FLORES PALACIO  
JEFA DEL DEPARTAMENTO DE RECURSOS FINANCIEROS

CENTRO DE  
CONCILIACIÓN LABORAL  
ESTADO DE ZACATECAS

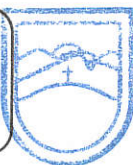
Autorizó  
LIC. AARÓN HERNÁNDEZ FÉLIX ÁNGEL  
DIRECTOR GENERAL DEL CENTRO DE CONCILIACIÓN  
LABORAL DEL ESTADO DE ZACATECAS




Concepto	2024	2023	Concepto	2024	2023
<b>INGRESOS Y OTROS BENEFICIOS</b>			<b>GASTOS Y OTRAS PÉRDIDAS</b>		
<b>Ingresos de la Gestión</b>	<b>106</b>	<b>654</b>	<b>Gastos de Funcionamiento</b>	<b>2,507,383</b>	<b>10,719,121</b>
Impuestos	0	0	Servicios Personales	2,226,618	9,398,386
Cuotas y Aportaciones de Seguridad Social	0	0	Materiales y Suministros	106,047	419,781
Contribuciones de Mejoras	0	0	Servicios Generales	174,718	900,954
Derechos	0	0			
Productos	106	654	Transferencias, Asignaciones, Subsidios y Otras Ayudas	0	12,927
Aprovechamientos	0	0	Transferencias Internas y Asignaciones al Sector Público	0	0
Ingresos por Venta de Bienes y Prestación de Servicios	0	0	Transferencias al Resto del Sector Público	0	12,927
			Subsidios y Subvenciones	0	0
			Ayudas Sociales	0	0
			Pensiones y Jubilaciones	0	0
			Transferencias a Fideicomisos, Mandatos y Contratos Análogos	0	0
			Transferencias a la Seguridad Social	0	0
			Donativos	0	0
<b>Participaciones, Aportaciones, Convenios, Incentivos Derivados de la Colaboración Fiscal, Fondos Distintos de Aportaciones, Transferencias, Asignaciones, Subsidios y Subvenciones, y Pensiones y Jubilaciones.</b>	<b>2,583,732</b>	<b>11,188,924</b>			
Participaciones y Aportaciones, Convenios, Incentivos Derivados de la Colaboración Fiscal, Fondos Distintos de Aportaciones	0	0	Transferencias al Exterior	0	0
Transferencia, Asignaciones, Subsidios y Subvenciones, y Pensiones y Jubilaciones	2,583,732	11,188,924			
<b>Otros Ingresos y Beneficios</b>	<b>0</b>	<b>0</b>	<b>Participaciones y Aportaciones</b>	<b>0</b>	<b>0</b>
Ingresos Financieros	0	0	Participaciones	0	0
Incremento por Variación de Inventarios	0	0	Aportaciones	0	0
Disminución del Exceso de Est. por Pérdida o Det. u Obsol.	0	0	Convenios	0	0
Disminución del Exceso de Provisiones	0	0			
Otros Ingresos y Beneficios Varios	0	0	<b>Intereses, Comisiones y Otros Gastos de la Deuda Pública</b>	<b>0</b>	<b>0</b>
<b>Total de Ingresos y Otros Beneficios</b>	<b>2,583,838</b>	<b>11,189,578</b>	Intereses de la Deuda Pública		
			Comisiones de la Deuda Pública		
			Gastos de la Deuda Pública		
			Costo por Coberturas		
			Apoyos Financieros		
			<b>Otros Gastos y Pérdidas Extraordinarias</b>	<b>22,039</b>	<b>7,346</b>
			Estimaciones, Depreciaciones, Deterioros, Obsol. y Amortiz.	22,039	7,346
			Provisiones	0	0
			Disminución de Inventarios	0	0
			Aumento por Insuficiencia de Est. por Pérdida o Det. y Obsol.	0	0
			Aumento por Insuficiencia de Provisiones	0	0
			Otros Gastos	0	0
			<b>Inversión Pública</b>	<b>0</b>	<b>0</b>
			Inversión Pública no Capitalizable	0	0
			<b>Total de Gastos y Otras Pérdidas</b>	<b>2,529,422</b>	<b>10,739,395</b>
			<b>Resultados del Ejercicio (Ahorro/Desahorro)</b>	<b>54,416</b>	<b>450,183</b>

Bajo protesta de decir verdad declaramos que los Estados Financieros y sus notas son razonablemente correctos y responsabilidad del emisor.

Elaboró  
  
L.C. TAMARA FLORES PALACIO  
JEFA DEL DEPARTAMENTO DE RECURSOS FINANCIEROS



CENTRO DE  
CONCILIACIÓN LABORAL  
ESTADO DE ZACATECAS

Autorizó  
  
LIC. AARÓN HÉRNAN FÉLIX ÁNGEL  
DIRECTOR GENERAL DEL CENTRO DE CONCILIACIÓN LABORAL  
DEL ESTADO DE ZACATECAS

CENTRO DE CONCILIACIÓN LABORAL DEL ESTADO DE ZACATECAS  
Estado de Variación en la Hacienda Pública  
Informe Financiero al Primer Trimestre de 2024  
Del 1 de enero al 31 de marzo de 2024  
(Pesos)


Concepto	Hacienda Pública/Patrimonio Contribuido	Hacienda Pública/Patrimonio Generado de Ejercicios Anteriores	Hacienda Pública/Patrimonio Generado del Ejercicio	Exceso o Insuficiencia en la Actualización de la Hacienda Pública/Patrimonio	TOTAL
<b>Hacienda Pública/Patrimonio Contribuido Neto 2023</b>	2	0	0	0	2
Aportaciones	0	0	0	0	0
Donaciones de Capital	2	0	0	0	2
Actualización de la Hacienda Pública/Patrimonio	0	0	0	0	0
<b>Hacienda Pública/Patrimonio Generado Neto 2023</b>	0	7,302	450,183	0	457,486
Resultados del Ejercicio (Ahorro/Desahorro)	0	0	450,183	0	450,183
Resultados de Ejercicios Anteriores	0	7,302	0	0	7,302
Revalúos	0	0	0	0	0
Reservas	0	0	0	0	0
Rectificaciones de Resultados de Ejercicios Anteriores	0	0	0	0	0
<b>Exceso o Insuficiencia en la Actualización de la Hacienda Pública/Patrimonio Neto 2023</b>	0	0	0	0	0
Resultados por Posición Monetaria	0	0	0	0	0
Resultados por Tenencia de Activos no Monetarios	0	0	0	0	0
<b>Hacienda Pública/Patrimonio Neto Final del Ejercicio 2023</b>	2	7,302	450,183	0	457,486
<b>Cambios en la Hacienda Pública/Patrimonio Contribuido Neto del Ejercicio 2024</b>	0	0	0	0	0
Aportaciones	0	0	0	0	0
Donaciones de Capital	0	0	0	0	0
Actualización de la Hacienda Pública/Patrimonio	0	0	0	0	0
<b>Variaciones de la Hacienda Pública/Patrimonio Generado Neto del Ejercicio 2024</b>	0	2,018,978	(395,767)	0	1,623,211
Resultados del Ejercicio (Ahorro/Desahorro)	0	0	54,416	0	54,416
Resultados de Ejercicios Anteriores	0	2,018,978	(450,183)	0	1,568,795
Revalúos	0	0	0	0	0
Reservas	0	0	0	0	0
Rectificaciones de Resultados de Ejercicios Anteriores	0	0	0	0	0
<b>Cambios en el Exceso o Insuficiencia en la Actualización de la Hacienda Pública/Patrimonio Neto de 2024</b>	0	0	0	0	0
Resultados por Posición Monetaria	0	0	0	0	0
Resultados por Tenencia de Activos no Monetarios	0	0	0	0	0
<b>Hacienda Pública/ Patrimonio Neto Final de 2024</b>	2	2,026,281	54,416	0	2,080,699

Bajo protesta de decir verdad declaramos que los Estados Financieros y sus notas son razonablemente correctos y responsabilidad del emisor.

Elaboró  
  
L.C. TAMARA FLORES PALACIO  
JEFA DEL DEPARTAMENTO DE RECURSOS



CENTRO DE  
CONCILIACIÓN LABORAL  
ESTADO DE ZACATECAS

Autorizó  
  
LIC. AARÓN HERNÁN FÉLIX ÁNGEL  
DIRECTOR GENERAL DEL CENTRO DE CONCILIACIÓN




**CENTRO DE CONCILIACIÓN LABORAL DEL ESTADO DE ZACATECAS**  
**Estado de Cambios en la Situación Financiera**  
**Informe Financiero al Primer Trimestre de 2024**  
**Del 1 de enero al 31 de marzo de 2024**  
**(Pesos)**

Concepto	Origen	Aplicación	Concepto	Origen	Aplicación
<b>ACTIVO</b>	<b>326,176</b>	<b>1,597,468</b>	<b>PASIVO</b>	<b>568</b>	<b>352,487</b>
<b>Activo Circulante</b>	<b>304,137</b>	<b>28,673</b>	<b>Pasivo Circulante</b>	<b>568</b>	<b>352,487</b>
Efectivo y Equivalentes	304,137	0	Cuentas por Pagar a Corto Plazo	0	291,140
Derechos a Recibir Efectivo o Equivalentes	0	28,673	Documentos por Pagar a Corto Plazo	0	0
Derechos a Recibir Bienes o Servicios	0	0	Porción a Corto Plazo de la Deuda Pública a Largo Plazo	0	0
Inventarios	0	0	Títulos y Valores a Corto Plazo	0	0
Almacenes	0	0	Pasivos Diferidos a Corto Plazo	0	0
Estimación por Pérdida o Deterioro de Activos Circulantes	0	0	Fondos y Bienes de Terceros en Garantía y/o Administración a Corto Plazo	0	0
Otros Activos Circulantes	0	0	Provisiones a Corto Plazo	0	61,348
<b>Activo No Circulante</b>	<b>22,039</b>	<b>1,568,795</b>	Otros Pasivos a Corto Plazo	568	0
Inversiones Financieras a Largo Plazo	0	0	<b>Pasivo No Circulante</b>	<b>0</b>	<b>0</b>
Derechos a Recibir Efectivo o Equivalentes a Largo Plazo	0	0	Cuentas por Pagar a Largo Plazo	0	0
Bienes Inmuebles, Infraestructura y Construcciones en Proceso	0	1,568,795	Documentos por Pagar a Largo Plazo	0	0
Bienes Muebles	0	0	Deuda Pública a Largo Plazo	0	0
Activos Intangibles	0	0	Pasivos Diferidos a Largo Plazo	0	0
Depreciación, Deterioro y Amortización Acumulada de Bienes	22,039	0	Fondos y Bienes de Terceros en Garantía y/o en Administración a Largo Plazo	0	0
Activos Diferidos	0	0	Provisiones a Largo Plazo	0	0
Estimación por Pérdida o Deterioro de Activos no Circulantes	0	0			
Otros Activos no Circulantes	0	0	<b>HACIENDA PÚBLICA/ PATRIMONIO</b>	<b>2,018,978</b>	<b>395,767</b>
			<b>Hacienda Pública/Patrimonio Contribuido</b>	<b>0</b>	<b>0</b>
			Aportaciones	0	0
			Donaciones de Capital	0	0
			Actualización de la Hacienda Pública / Patrimonio	0	0
			<b>Hacienda Pública/Patrimonio Generado</b>	<b>2,018,978</b>	<b>395,767</b>
			Resultados del Ejercicio (Ahorro / Desahorro)	0	395,767
			Resultados de Ejercicios Anteriores	2,018,978	0
			Revalúos	0	0
			Reservas	0	0
			Rectificaciones de Resultados de Ejercicios Anteriores	0	0
			Exceso o Insuficiencia en la Actualización de la Hacienda Pública/Patrimonio	0	0
			Resultado por Posición Monetaria	0	0
			Resultado por Tenencia de Activos no Monetarios	0	0


Bajo protesta de decir verdad declaramos que los Estados Financieros y sus notas son razonablemente correctos y responsabilidad del emisor.

Elaboró  
  
**L.C. TAMARA FLORES PALACIO**  
**JEFA DEL DEPARTAMENTO DE RECURSOS FINANCIEROS**



**CENTRO DE  
CONCILIACIÓN LABORAL  
ESTADO DE ZACATECAS**


Contable/ 4

Autorizó  
  
**LIC. AARÓN HÉRNAN FÉLIX ÁNGEL**  
**DIRECTOR GENERAL DEL CENTRO DE CONCILIACIÓN LABORAL DEL ESTADO DE**

**CENTRO DE CONCILIACIÓN LABORAL DEL ESTADO DE ZACATECAS**  
**Estado de Flujos de Efectivo**  
**Informe Financiero al Primer Trimestre de 2024**  
**Del 1 de enero al 31 de marzo de 2024 y del 1 de enero al 31 de diciembre de 2023**  
**(Pesos)**


Concepto	2024	2023	Concepto	2024	2023
<b>Flujos de Efectivo de las Actividades de Operación</b>			<b>Flujos de Efectivo de las Actividades de Inversión</b>		
<b>Origen</b>	<b>2,583,838</b>	<b>11,189,578</b>	<b>Origen</b>	<b>22,039</b>	<b>7,346</b>
Impuestos	0	0	Bienes Inmuebles, Infraestructura y Construcciones en Proceso	0	0
Cuotas y Aportaciones de Seguridad Social	0	0	Bienes Muebles	0	0
Contribuciones de mejoras	0	0	Otros Orígenes de Inversión	22,039	7,346
Derechos	0	0	<b>Aplicación</b>	<b>1,568,795</b>	<b>457,530</b>
Productos	106	654	Bienes Inmuebles, Infraestructura y Construcciones en Proceso	1,568,795	0
Aprovechamientos	0	0	Bienes Muebles	0	457,530
Ingresos por Venta de Bienes y Prestación de Servicios	0	0	Otras Aplicaciones de Inversión	0	0
Participaciones y Aportaciones, Convenios, Incentivos Derivados de la Colaboración Fiscal, Fondos Distintos de Aportaciones	0	0	<b>Flujos Netos de Efectivo por Actividades de Inversión</b>	<b>-1,546,756</b>	<b>-450,183</b>
Transferencia, Asignaciones, Subsidios y Subvenciones, y Pensiones y Jubilaciones	2,583,732	11,188,924	<b>Flujo de Efectivo de las Actividades de Financiamiento</b>		
Otros Orígenes de Operación	0	0	<b>Origen</b>	<b>1,569,363</b>	<b>31,058</b>
<b>Aplicación</b>	<b>2,529,422</b>	<b>10,739,395</b>	Endeudamiento Neto	0	0
Servicios Personales	2,226,618	9,398,386	Interno	0	0
Materiales y Suministros	106,047	419,781	Externo	0	0
Servicios Generales	174,718	900,954	Otros Orígenes de Financiamiento	1,569,363	31,058
Transferencias Internas y Asignaciones al Sector Público	0	12,927	<b>Aplicación</b>	<b>381,160</b>	<b>6,147</b>
Transferencias al resto del Sector Público	0	0	Servicios de la Deuda	0	0
Subsidios y Subvenciones	0	0	Interno	0	0
Ayudas Sociales	0	0	Externo	0	0
Pensiones y Jubilaciones	0	0	Otras Aplicaciones de Financiamiento	381,160	6,147
Transferencias a Fideicomisos, Mandatos y Contratos Análogos	0	0	<b>Flujos netos de Efectivo por Actividades de Financiamiento</b>	<b>1,188,203</b>	<b>24,911</b>
Transferencias a la Seguridad Social	0	0	<b>Incremento/Disminución Neta en el Efectivo y Equivalentes al Efectivo</b>	<b>-304,137</b>	<b>24,911</b>
Donativos	0	0	<b>Efectivo y Equivalente al Efectivo al Inicio del Ejercicio</b>	<b>423,480</b>	<b>398,570</b>
Transferencias al Exterior	0	0	<b>Efectivo y Equivalente al Efectivo al Final del Ejercicio</b>	<b>119,343</b>	<b>423,480</b>
Participaciones	0	0			
Aportaciones	0	0			
Convenios	0	0			
Otras Aplicaciones de Operación	22,039	7,346			
<b>Flujos Netos de Efectivo por Actividades de Operación</b>	<b>54,416</b>	<b>450,183</b>			

Bajo protesta de decir verdad declaramos que los Estados Financieros y sus notas son razonablemente correctos y responsabilidad del emisor.

Elaboró  
  
**L.C. TAMARÁ FLORES PALACIOS**  
**JEFA DEL DEPARTAMENTO DE RECURSOS FINANCIEROS**



**CENTRO DE  
 CONCILIACIÓN LABORAL  
 ESTADO DE ZACATECAS**

Autorizó  
  
**LIC. AARÓN HÉRNANDEZ FÉLIX ÁNGEL**  
**DIRECTOR GENERAL DEL CENTRO DE CONCILIACIÓN  
 LABORAL DEL ESTADO DE ZACATECAS**




**CENTRO DE CONCILIACIÓN LABORAL DEL ESTADO DE ZACATECAS**  
**Estado Analítico del Activo**  
**Informe Financiero al Primer Trimestre de 2024**  
**Del 1 de enero al 31 de marzo de 2024**  
**(Pesos)**

Concepto	Saldo Inicial 1	Cargos del Periodo 2	Abonos del Periodo 3	Saldo Final 4 = (1+2-3)	Variación del Periodo (4-1)
<b>ACTIVO</b>	<b>887,096</b>	<b>7,341,559</b>	<b>6,070,267</b>	<b>2,158,388</b>	<b>1,271,292</b>
<b>Activo Circulante</b>	<b>436,910</b>	<b>5,772,764</b>	<b>6,048,228</b>	<b>161,446</b>	<b>-275,464</b>
Efectivo y Equivalentes	423,480	2,910,111	3,214,248	119,343	-304,137
Derechos a Recibir Efectivo o Equivalentes	13,430	2,862,654	2,833,981	42,103	28,673
Derechos a Recibir Bienes o Servicios	0	0	0	0	0
Inventarios	0	0	0	0	0
Almacenes	0	0	0	0	0
Estimación por Pérdida o Deterioro de Activos Circulantes	0	0	0	0	0
Otros Activos Circulantes	0	0	0	0	0
<b>Activo No Circulante</b>	<b>450,185</b>	<b>1,568,795</b>	<b>22,039</b>	<b>1,996,942</b>	<b>1,546,756</b>
Inversiones Financieras a Largo Plazo	0	0	0	0	0
Derechos a Recibir Efectivo o Equivalentes a Largo Plazo	0	0	0	0	0
Bienes Inmuebles, Infraestructura y Construcciones en Proceso	0	1,568,795	0	1,568,795	1,568,795
Bienes Muebles	457,532	0	0	457,532	0
Activos Intangibles	0	0	0	0	0
Depreciación, Deterioro y Amortización Acumulada de Bienes	-7,346	0	22,039	-29,385	-22,039
Activos Diferidos	0	0	0	0	0
Estimación por Pérdida o Deterioro de Activos no Circulantes	0	0	0	0	0
Otros Activos no Circulantes	0	0	0	0	0

Bajo protesta de decir verdad declaramos que los Estados Financieros y sus notas son razonablemente correctos y responsabilidad del emisor.

Elaboró  
  
**L.C. TAMARA FLORES PALACIO**  
 JEFA DEL DEPARTAMENTO DE RECURSOS  
 FINANCIEROS



Autorizó  
  
**LIC. AARÓN HÉRNAN FÉLIX ÁNGEL**  
 DIRECTOR GENERAL DEL CENTRO DE  
 CONCILIACIÓN LABORAL DEL ESTADO DE





**CENTRO DE CONCILIACIÓN LABORAL DEL ESTADO DE ZACATECAS**


**Estado Analítico de la Deuda y Otros Pasivos**  
**Informe Financiero al Primer Trimestre de 2024**  
**Del 1 de enero al 31 de marzo de 2024**

(Pesos)

Denominación de las Deudas		Moneda de Contratación	Institución o País Acreedor	Saldo Inicial del Periodo	Saldo Final del Periodo
<b>DEUDA PÚBLICA</b>				<b>0</b>	<b>0</b>
<b>Corto Plazo</b>					
<b>Deuda Interna</b>					
	Instituciones de Crédito		Pesos Mexicanos	0	0
	Otros Documentos por Pagar a Corto Plazo		Pesos Mexicanos	0	0
	Títulos y Valores		Pesos Mexicanos	0	0
	Arrendamientos Financieros		Pesos Mexicanos	0	0
<b>Deuda Externa</b>					
	Organismos Financieros Internacionales			0	0
	Deuda Bilateral			0	0
	Títulos y Valores			0	0
	Arrendamientos Financieros			0	0
	<b>Subtotal a Corto Plazo</b>			<b>0</b>	<b>0</b>
<b>Largo Plazo</b>					
<b>Deuda Interna</b>					
	Instituciones de Crédito		Pesos Mexicanos	0	0
	Títulos y Valores			0	0
	Arrendamientos Financieros			0	0
<b>Deuda Externa</b>					
	Organismos Financieros Internacionales			0	0
	Deuda Bilateral			0	0
	Títulos y Valores			0	0
	Arrendamientos Financieros			0	0
	<b>Subtotal a Largo Plazo</b>			<b>0</b>	<b>0</b>
<b>OTROS PASIVOS</b>				<b>429,608</b>	<b>77,689</b>
	Otros Documentos por Pagar a Corto Plazo	Pesos Mexicanos	DIVERSOS PASIVOS	429,608	77,689
<b>TOTAL DEUDA Y OTROS PASIVOS</b>				<b>429,608</b>	<b>77,689</b>

Bajo protesta de decir verdad declaramos que los Estados Financieros y sus notas son razonablemente correctos y responsabilidad del emisor.

Elaboró  
  
L.C. TAMARA FLORES PALACIO  
JEFA DEL DEPARTAMENTO DE RECURSOS  
FINANCIEROS


Autorizó  
  
LIC. AARÓN HÉRNAN FÉLIX ÁNGEL  
DIRECTOR GENERAL DEL CENTRO DE  
CONCILIACIÓN LABORAL DEL ESTADO DE




**CENTRO DE CONCILIACIÓN LABORAL DEL ESTADO DE ZACATECAS**  
**Informe Sobre Pasivos Contingentes**  
**Informe Financiero al Primer Trimestre de 2024**  
**Al 31 de marzo de 2024**  
**(Pesos)**

Municipio	Acreedor	Saldo Inicial del Periodo	Saldo Final del Periodo
<h1>NO APLICA</h1>			

Bajo protesta de decir verdad declaramos que los Estados Financieros y sus notas son razonablemente correctos y responsabilidad del emisor.

Elaboró  
  
L.C. TAMARA FLORES PALACIO  
JEFA DEL DEPARTAMENTO DE RECURSOS  
FINANCIEROS

Autorizó  
  
LIC. AARÓN HÉRNAN FÉLIX ÁNGEL  
DIRECTOR GENERAL DEL CENTRO DE CONCILIACIÓN  
LABORAL DEL ESTADO DE ZACATECAS



CENTRO DE  
CONCILIACIÓN LABORAL  
ESTADO DE ZACATECAS