

Zacatecas

GOBIERNO DEL ESTADO

2021-2027

I. Información Contable

INFORME FINANCIERO TERCER TRIMESTRE DEL 01 DE ENERO AL 30 DE SEPTIEMBRE
CENTRO DE CONCILIACION LABORAL DEL ESTADO DE ZACATECAS

2023


4

CENTRO DE CONCILIACIÓN LABORAL DEL ESTADO DE ZACATECAS
Estado de Actividades
Informe Financiero al Tercer Trimestre de 2023
Del 1 de enero al 30 de septiembre de 2023 y del 1 de enero al 31 de diciembre de 2022
(Pesos)

Concepto	2023	2022	Concepto	2023	2022
INGRESOS Y OTROS BENEFICIOS			GASTOS Y OTRAS PÉRDIDAS		
Ingresos de la Gestión	485	631	Gastos de Funcionamiento	7,309,562	12,839,238
Impuestos	0	0	Servicios Personales	6,480,582	11,342,557
Cuotas y Aportaciones de Seguridad Social	0	0	Materiales y Suministros	297,601	429,409
Contribuciones de Mejoras	0	0	Servicios Generales	531,378	1,067,272
Derechos	0	0			
Productos	485	631	Transferencias, Asignaciones, Subsidios y Otras Ayudas	0	16,727
Aprovechamientos	0	0	Transferencias Internas y Asignaciones al Sector Público	0	16,727
Ingresos por Venta de Bienes y Prestación de Servicios	0	0	Transferencias al Resto del Sector Público	0	0
			Subsidios y Subvenciones	0	0
			Ayudas Sociales	0	0
			Pensiones y Jubilaciones	0	0
			Transferencias a Fideicomisos, Mandatos y Contratos Análogos	0	0
			Transferencias a la Seguridad Social	0	0
			Donativos	0	0
Participaciones, Aportaciones, Convenios, Incentivos Derivados de la Colaboración Fiscal, Fondos Distintos de Aportaciones, Transferencias, Asignaciones, Subsidios y Subvenciones, y Pensiones y Jubilaciones.	7,597,806	12,855,413			
Participaciones y Aportaciones, Convenios, Incentivos Derivados de la Colaboración Fiscal, Fondos Distintos de Aportaciones	0	0	Transferencias al Exterior	0	0
Transferencia, Asignaciones, Subsidios y Subvenciones, y Pensiones y Jubilaciones	7,597,806	12,855,413			
Otros Ingresos y Beneficios	81	0	Participaciones y Aportaciones	0	0
Ingresos Financieros	0	0	Participaciones	0	0
Incremento por Variación de Inventarios	0	0	Aportaciones	0	0
Disminución del Exceso de Est. por Pérdida o Det. u Obsol.	81	0	Convenios	0	0
Disminución del Exceso de Provisiones	0	0			
Otros Ingresos y Beneficios Varios	0	0	Intereses, Comisiones y Otros Gastos de la Deuda Pública	0	0
Total de Ingresos y Otros Beneficios	7,598,372	12,856,044	Intereses de la Deuda Pública		
			Comisiones de la Deuda Pública		
			Gastos de la Deuda Pública		
			Costo por Coberturas		
			Apoyos Financieros		
			Otros Gastos y Pérdidas Extraordinarias	0	0
			Estimaciones, Depreciaciones, Deterioros, Obsol. y Amortiz.		
			Provisiones		
			Disminución de Inventarios		
			Aumento por Insuficiencia de Est. por Pérdida o Det. y Obsol.		
			Aumento por Insuficiencia de Provisiones		
			Otros Gastos		
			Inversión Pública	0	0
			Inversión Pública no Capitalizable	0	0
			Total de Gastos y Otras Pérdidas	7,309,562	12,855,965
			Resultados del Ejercicio (Ahorro/Desahorro)	288,810	79

Bajo protesta de decir verdad declaramos que los Estados Financieros y sus notas son razonablemente correctos y responsabilidad del emisor.

Elaboró




L.C. TAMARA FLORES PALACIO
JEFA DEL DEPARTAMENTO DE RECURSOS FINANCIEROS



CENTRO DE
CONCILIACIÓN LABORAL
ESTADO DE ZACATECAS

Autorizó




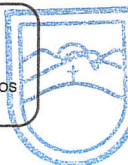
LIC. AARÓN HÉRNAN FÉLIX ÁNGEL
DIRECTOR GENERAL DEL CENTRO DE CONCILIACIÓN LABORAL
DEL ESTADO DE ZACATECAS

CENTRO DE CONCILIACIÓN LABORAL DEL ESTADO DE ZACATECAS
Estado de Situación Financiera
Informe Financiero al Tercer Trimestre de 2023
Al 30 de septiembre de 2023 y 31 de diciembre de 2022
(Pesos)

CONCEPTO	Año		CONCEPTO	Año	
	2023	2022		2023	2022
ACTIVO			PASIVO		
<i>Activo Circulante</i>			<i>Pasivo Circulante</i>		
Efectivo y Equivalentes	323,296	398,570	Cuentas por Pagar a Corto Plazo	54,992	343,850
Derechos a Recibir Efectivo o Equivalentes	30,025	7,283	Documentos por Pagar a Corto Plazo	0	0
Derechos a Recibir Bienes o Servicios	0	0	Porción a Corto Plazo de la Deuda Pública a Largo Plazo	0	0
Inventarios	0	0	Títulos y Valores a Corto Plazo	0	0
Almacenes	0	0	Pasivos Diferidos a Corto Plazo	0	0
Estimación por Pérdida o Deterioro de Activos Circulantes	0	0	Fondos y Bienes de Terceros en Garantía y/o Administración a Corto Plazo	0	0
Otros Activos Circulantes	0	0	Provisiones a Corto Plazo	0	51,720
Total de Activos Circulantes	353,321	405,853	Otros Pasivos a Corto Plazo	2,296	2,981
<i>Activo No Circulante</i>			Total de Pasivos Circulantes	57,288	398,550
Inversiones Financieras a Largo Plazo	0	0	<i>Pasivo No Circulante</i>		
Derechos a Recibir Efectivo o Equivalentes a Largo Plazo	0	0	Cuentas por Pagar a Largo Plazo	0	0
Bienes Inmuebles, Infraestructura y Construcciones en Proceso	0	0	Documentos por Pagar a Largo Plazo	0	0
Bienes Muebles	2	2	Deuda Pública a Largo Plazo	0	0
Activos Intangibles	0	0	Pasivos Diferidos a Largo Plazo	0	0
Depreciación, Deterioro y Amortización Acumulada de Bienes	0	0	Fondos y Bienes de Terceros en Garantía y/o en Administración a Largo Plazo	0	0
Activos Diferidos	0	0	Provisiones a Largo Plazo	0	0
Estimación por Pérdida o Deterioro de Activos no Circulantes	0	0	Total de Pasivos No Circulantes	0	0
Otros Activos no Circulantes	0	0	Total del Pasivo	57,288	398,550
Total de Activos No Circulantes	2	2	HACIENDA PÚBLICA/ PATRIMONIO		
Total del Activo	353,323	405,855	<i>Hacienda Pública/Patrimonio Contribuido</i>	2	2
			Aportaciones	0	0
			Donaciones de Capital	2	2
			Actualización de la Hacienda Pública / Patrimonio	0	0
			<i>Hacienda Pública/Patrimonio Generado</i>	296,033	7,302
			Resultados del Ejercicio (Ahorro / Desahorro)	288,810	79
			Resultados de Ejercicios Anteriores	7,223	7,223
			Revalúos	0	0
			Reservas	0	0
			Rectificaciones de Resultados de Ejercicios Anteriores	0	0
			Exceso o Insuficiencia en la Actualización de la Hacienda Pública/Patrimonio	0	0
			Resultado por Posición Monetaria	0	0
			Resultado por Tenencia de Activos no Monetarios	0	0
			Total Hacienda Pública/ Patrimonio	296,035	7,304
			Total del Pasivo y Hacienda Pública / Patrimonio	353,323	405,855


Bajo protesta de decir verdad declaramos que los Estados Financieros y sus notas son razonablemente correctos y responsabilidad del emisor.

Elaboró
L.C. TAMARA FLORES PALACIO
JEFA DEL DEPARTAMENTO DE RECURSOS FINANCIEROS

CENTRO DE
CONCILIACIÓN LABORAL
ESTADO DE ZACATECAS


Autorizó
LIC. AARÓN HERNÁNDEZ ÁNGEL
DIRECTOR GENERAL DEL CENTRO DE CONCILIACIÓN
LABORAL DEL ESTADO DE ZACATECAS




CENTRO DE CONCILIACIÓN LABORAL DEL ESTADO DE ZACATECAS
Estado de Variación en la Hacienda Pública
Informe Financiero al Tercer Trimestre de 2023
Del 1 de enero al 30 de septiembre de 2023
(Pesos)

Concepto	Hacienda Pública/Patrimonio Contribuido	Hacienda Pública/Patrimonio Generado de Ejercicios Anteriores	Hacienda Pública/Patrimonio Generado del Ejercicio	Exceso o Insuficiencia en la Actualización de la Hacienda Pública/Patrimonio	TOTAL
Hacienda Pública/Patrimonio Contribuido Neto 2022	2	0	0	0	2
Aportaciones	0	0	0	0	0
Donaciones de Capital	2	0	0	0	2
Actualización de la Hacienda Pública/Patrimonio	0	0	0	0	0
Hacienda Pública/Patrimonio Generado Neto 2022	0	7,223	79	0	7,302
Resultados del Ejercicio (Ahorro/Desahorro)	0	0	79	0	79
Resultados de Ejercicios Anteriores	0	7,223	0	0	7,223
Revalúos	0	0	0	0	0
Reservas	0	0	0	0	0
Rectificaciones de Resultados de Ejercicios Anteriores	0	0	0	0	0
Exceso o Insuficiencia en la Actualización de la Hacienda Pública/Patrimonio Neto 2022	0	0	0	0	0
Resultados por Posición Monetaria	0	0	0	0	0
Resultados por Tenencia de Activos no Monetarios	0	0	0	0	0
Hacienda Pública/Patrimonio Neto Final del Ejercicio 2022	2	7,223	79	0	7,304
Cambios en la Hacienda Pública/Patrimonio Contribuido Neto del Ejercicio 2023	2	0	0	0	2
Aportaciones	0	0	0	0	0
Donaciones de Capital	2	0	0	0	2
Actualización de la Hacienda Pública/Patrimonio	0	0	0	0	0
Variaciones de la Hacienda Pública/Patrimonio Generado Neto del Ejercicio 2023	0	7,223	288,810	0	296,033
Resultados del Ejercicio (Ahorro/Desahorro)	0	0	288,810	0	288,810
Resultados de Ejercicios Anteriores	0	7,223	0	0	7,223
Revalúos	0	0	0	0	0
Reservas	0	0	0	0	0
Rectificaciones de Resultados de Ejercicios Anteriores	0	0	0	0	0
Cambios en el Exceso o Insuficiencia en la Actualización de la Hacienda Pública/Patrimonio Neto de 2023	0	0	0	0	0
Resultados por Posición Monetaria	0	0	0	0	0
Resultados por Tenencia de Activos no Monetarios	0	0	0	0	0
Hacienda Pública/ Patrimonio Neto Final de 2023	2	7,223	288,810	0	296,035

Bajo protesta de decir verdad declaramos que los Estados Financieros y sus notas son razonablemente correctos y responsabilidad del emisor.

Elaboró

L.C. TAMARA FLORES PALACIO
JEFA DEL DEPARTAMENTO DE RECURSOS

CENTRO DE
CONCILIACIÓN LABORAL
ESTADO DE ZACATECAS

Autorizó

LIC. AARÓN HÉRNANDEZ FÉLIX ÁNGEL
DIRECTOR GENERAL DEL CENTRO DE CONCILIACIÓN




CENTRO DE CONCILIACIÓN LABORAL DEL ESTADO DE ZACATECAS
Estado de Cambios en la Situación Financiera
Informe Financiero al Tercer Trimestre de 2023
Del 1 de enero al 30 de septiembre de 2023
(Pesos)

Concepto	Origen	Aplicación	Concepto	Origen	Aplicación
ACTIVO	75,274	22,742	PASIVO	0	341,261
Activo Circulante	75,274	22,742	Pasivo Circulante	0	341,261
Efectivo y Equivalentes	75,274	0	Cuentas por Pagar a Corto Plazo	0	288,857
Derechos a Recibir Efectivo o Equivalentes	0	22,742	Documentos por Pagar a Corto Plazo	0	0
Derechos a Recibir Bienes o Servicios	0	0	Porción a Corto Plazo de la Deuda Pública a Largo Plazo	0	0
Inventarios	0	0	Títulos y Valores a Corto Plazo	0	0
Almacenes	0	0	Pasivos Diferidos a Corto Plazo	0	0
Estimación por Pérdida o Deterioro de Activos Circulantes	0	0	Fondos y Bienes de Terceros en Garantía y/o Administración a Corto Plazo	0	0
Otros Activos Circulantes	0	0	Provisiones a Corto Plazo	0	51,720
Activo No Circulante	0	0	Otros Pasivos a Corto Plazo	0	685
Inversiones Financieras a Largo Plazo	0	0	Pasivo No Circulante	0	0
Derechos a Recibir Efectivo o Equivalentes a Largo Plazo	0	0	Cuentas por Pagar a Largo Plazo	0	0
Bienes Inmuebles, Infraestructura y Construcciones en Proceso	0	0	Documentos por Pagar a Largo Plazo	0	0
Bienes Muebles	0	0	Deuda Pública a Largo Plazo	0	0
Activos Intangibles	0	0	Pasivos Diferidos a Largo Plazo	0	0
Depreciación, Deterioro y Amortización Acumulada de Bienes	0	0	Fondos y Bienes de Terceros en Garantía y/o en Administración a Largo Plazo	0	0
Activos Diferidos	0	0	Provisiones a Largo Plazo	0	0
Estimación por Pérdida o Deterioro de Activos no Circulantes	0	0			
Otros Activos no Circulantes	0	0	HACIENDA PÚBLICA/ PATRIMONIO	296,035	0
			Hacienda Pública/Patrimonio Contribuido	2	0
			Aportaciones	0	0
			Donaciones de Capital	2	0
			Actualización de la Hacienda Pública / Patrimonio	0	0
			Hacienda Pública/Patrimonio Generado	296,033	0
			Resultados del Ejercicio (Ahorro / Desahorro)	288,810	0
			Resultados de Ejercicios Anteriores	7,223	0
			Revalúos	0	0
			Reservas	0	0
			Rectificaciones de Resultados de Ejercicios Anteriores	0	0
			Exceso o Insuficiencia en la Actualización de la Hacienda Pública/Patrimonio	0	0
			Resultado por Posición Monetaria	0	0
			Resultado por Tenencia de Activos no Monetarios	0	0


Bajo protesta de decir verdad declaramos que los Estados Financieros y sus notas son razonablemente correctos y responsabilidad del emisor.

Elaboró

L.C. TAMARA FLORES PALACIO
JEFA DEL DEPARTAMENTO DE RECURSOS
FINANCIEROS



CENTRO DE
CONCILIACIÓN LABORAL
ESTADO DE ZACATECAS

Autorizó

LIC. AARÓN HÉRNAN FÉLIX ÁNGEL
DIRECTOR GENERAL DEL CENTRO DE
CONCILIACIÓN LABORAL DEL ESTADO DE




CENTRO DE CONCILIACIÓN LABORAL DEL ESTADO DE ZACATECAS
Estado de Flujo de Efectivo
Informe Financiero al Tercer Trimestre de 2023
Del 1 de enero al 30 de septiembre de 2023 y del 1 de enero al 31 de diciembre de 2022
(Pesos)

Concepto	2023	2022	Concepto	2023	2022
Flujos de Efectivo de las Actividades de Operación			Flujos de Efectivo de las Actividades de Inversión		
Origen	7,598,372	12,856,044	Origen	0	1,568,795
Impuestos	0	0	Bienes Inmuebles, Infraestructura y Construcciones en Proceso	0	1,568,795
Cuotas y Aportaciones de Seguridad Social	0	0	Bienes Muebles	0	0
Contribuciones de mejoras	0	0	Otros Orígenes de Inversión	0	0
Derechos	0	0	Aplicación	0	0
Productos	485	631	Bienes Inmuebles, Infraestructura y Construcciones en Proceso	0	0
Aprovechamientos	0	0	Bienes Muebles	0	0
Ingresos por Venta de Bienes y Prestación de Servicios	0	0	Otras Aplicaciones de Inversión	0	0
	0	0	Flujos Netos de Efectivo por Actividades de Inversión	0	1,568,795
Participaciones y Aportaciones, Convenios, Incentivos Derivados de la Colaboración Fiscal, Fondos Distintos de Aportaciones	0	0	Flujo de Efectivo de las Actividades de Financiamiento		
Transferencia, Asignaciones, Subsidios y Subvenciones, y Pensiones y Jubilaciones	7,597,806	12,855,413	Origen	0	254,976
Otros Orígenes de Operación	81	0	Endeudamiento Neto	0	0
Aplicación	7,309,562	12,855,965	Interno	0	0
Servicios Personales	6,480,582	11,342,557	Externo	0	0
Materiales y Suministros	297,601	429,409	Otros Orígenes de Financiamiento	0	254,976
Servicios Generales	531,378	1,067,272	Aplicación	364,003	1,568,795
	0	0	Servicios de la Deuda	0	0
Transferencias Internas y Asignaciones al Sector Público	0	16,727	Interno	0	0
Transferencias al resto del Sector Público	0	0	Externo	0	0
Subsidios y Subvenciones	0	0	Otras Aplicaciones de Financiamiento	364,003	1,568,795
Ayudas Sociales	0	0	Flujos netos de Efectivo por Actividades de Financiamiento	-364,003	-1,313,819
Pensiones y Jubilaciones	0	0	Incremento/Disminución Neta en el Efectivo y Equivalentes al Efectivo	-75,193	255,055
Transferencias a Fideicomisos, Mandatos y Contratos Análogos	0	0	Efectivo y Equivalente al Efectivo al Inicio del Ejercicio	398,570	143,515
Transferencias a la Seguridad Social	0	0	Efectivo y Equivalente al Efectivo al Final del Ejercicio	323,377	398,570
Donativos	0	0			
Transferencias al Exterior	0	0			
	0	0			
Participaciones	0	0			
Aportaciones	0	0			
Convenios	0	0			
	0	0			
Otras Aplicaciones de Operación	0	0			
Flujos Netos de Efectivo por Actividades de Operación	288,810	79			

Bajo protesta de decir verdad declaramos que los Estados Financieros y sus notas son razonablemente correctos y responsabilidad del emisor.

Elaboró

L.C. TAMARA FLORES PALACIO
JEFA DEL DEPARTAMENTO DE RECURSOS FINANCIEROS



Autorizó

LIC. AARÓN HÉRNAN FÉLIX ÁNGEL
DIRECTOR GENERAL DEL CENTRO DE CONCILIACIÓN LABORAL DEL ESTADO DE ZACATECAS

CENTRO DE CONCILIACIÓN LABORAL DEL ESTADO DE ZACATECAS

Estado Analítico del Activo

Informe Financiero al Tercer Trimestre de 2023


Del 1 de enero al 30 de septiembre de 2023

(Pesos)

Concepto	Saldo Inicial 1	Cargos del Periodo 2	Abonos del Periodo 3	Saldo Final 4=(1+2-3)	Variación del Periodo (4-1)
ACTIVO	405,855	16,523,799	16,576,331	353,323	-52,532
Activo Circulante	405,853	16,523,799	16,576,331	353,321	-52,532
Efectivo y Equivalentes	398,570	8,252,422	8,327,696	323,296	-75,274
Derechos a Recibir Efectivo o Equivalentes	7,283	8,271,377	8,248,635	30,025	22,742
Derechos a Recibir Bienes o Servicios	0	0	0	0	0
Inventarios	0	0	0	0	0
Almacenes	0	0	0	0	0
Estimación por Pérdida o Deterioro de Activos Circulantes	0	0	0	0	0
Otros Activos Circulantes	0	0	0	0	0
Activo No Circulante	2	0	0	2	0
Inversiones Financieras a Largo Plazo	0	0	0	0	0
Derechos a Recibir Efectivo o Equivalentes a Largo Plazo	0	0	0	0	0
Bienes Inmuebles, Infraestructura y Construcciones en Proceso	0	0	0	0	0
Bienes Muebles	2	0	0	2	0
Activos Intangibles	0	0	0	0	0
Depreciación, Deterioro y Amortización Acumulada de Bienes	0	0	0	0	0
Activos Diferidos	0	0	0	0	0
Estimación por Pérdida o Deterioro de Activos no Circulantes	0	0	0	0	0
Otros Activos no Circulantes	0	0	0	0	0

Bajo protesta de decir verdad declaramos que los Estados Financieros y sus notas son razonablemente correctos y responsabilidad del emisor.

Elaboró
L.C. TAMARA FLORES PALACIO
JEFA DEL DEPARTAMENTO DE RECURSOS
FINANCIEROS



CENTRO DE
CONCILIACIÓN LABORAL
ESTADO DE ZACATECAS

Autorizó
LIC. AARÓN HÉRNAN FÉLIX ÁNGEL
DIRECTOR GENERAL DEL CENTRO DE
CONCILIACIÓN LABORAL DEL ESTADO DE



CENTRO DE CONCILIACIÓN LABORAL DEL ESTADO DE ZACATECAS


Estado Analítico de la Deuda y Otros Pasivos
Informe Financiero al Tercer Trimestre de 2023
Del 1 de enero al 30 de septiembre de 2023

(Pesos)

Denominación de las Deudas	Moneda de Contratación	Institución o País Acreedor	Saldo Inicial del Periodo	Saldo Final del Periodo
DEUDA PÚBLICA			0	0
Corto Plazo				
Deuda Interna				
Instituciones de Crédito	Pesos Mexicanos		0	0
Otros Documentos por Pagar a Corto Plazo	Pesos Mexicanos		0	0
Títulos y Valores	Pesos Mexicanos		0	0
Arrendamientos Financieros	Pesos Mexicanos		0	0
Deuda Externa				
Organismos Financieros Internacionales			0	0
Deuda Bilateral			0	0
Títulos y Valores			0	0
Arrendamientos Financieros			0	0
Subtotal a Corto Plazo			0	0
Largo Plazo				
Deuda Interna				
Instituciones de Crédito	Pesos Mexicanos		0	0
Títulos y Valores			0	0
Arrendamientos Financieros			0	0
Deuda Externa				
Organismos Financieros Internacionales			0	0
Deuda Bilateral			0	0
Títulos y Valores			0	0
Arrendamientos Financieros			0	0
Subtotal a Largo Plazo			0	0
OTROS PASIVOS			398,550	57,290
Otros Documentos por Pagar a Corto Plazo	Pesos Mexicanos	DIVERSOS PASIVOS	398,550	57,290
TOTAL DEUDA Y OTROS PASIVOS			398,550	57,290

Bajo protesta de decir verdad declaramos que los Estados Financieros y sus notas son razonablemente correctos y responsabilidad del emisor.

Elaboró
L.C. TAMARA FLORES PALACIO
JEFA DEL DEPARTAMENTO DE RECURSOS
FINANCIEROS



CENTRO DE
CONCILIACIÓN LABORAL
ESTADO DE ZACATECAS

Autorizó
LIC. AARÓN HÉRNAN FÉLIX ÁNGEL
DIRECTOR GENERAL DEL CENTRO DE
CONCILIACIÓN LABORAL DEL ESTADO DE



CENTRO DE
Conciliación Laboral
ESTADO DE ZACATECAS

CENTRO DE CONCILIACIÓN LABORAL DEL ESTADO DE ZACATECAS

Informe Sobre Pasivos Contingentes

Informe Financiero al Tercer Trimestre de 2023

Al 31 de marzo de 2023


(Pesos)

Municipio	Acreedor	Saldo Inicial del Periodo	Saldo Final del Periodo
<h1>NO APLICA</h1>			

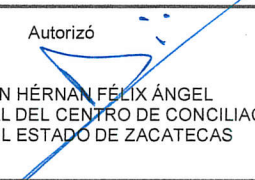
Bajo protesta de decir verdad declaramos que los Estados Financieros y sus notas son razonablemente correctos y responsabilidad del emisor.

Elaboró

L.C. TAMARA FLORES PALACIO
JEFA DEL DEPARTAMENTO DE RECURSOS
FINANCIEROS



CENTRO DE
CONCILIACIÓN LABORAL
ESTADO DE ZACATECAS

Autorizó

LIC. AARÓN HÉRNAN FÉLIX ÁNGEL
DIRECTOR GENERAL DEL CENTRO DE CONCILIACIÓN
LABORAL DEL ESTADO DE ZACATECAS