

Rubro de Ingresos	Ingreso					Diferencia (6 = 5 - 1)
	Estimado	Ampliaciones y Reducciones	Modificado	Devengado	Recaudado	
	(1)	(2)	(3= 1 + 2)	(4)	(5)	
Impuestos	0	0	0	0	0	0
Cuotas y Aportaciones de Seguridad Social	0	0	0	0	0	0
Contribuciones de Mejoras	0	0	0	0	0	0
Derechos	0	0	0	0	0	0
Productos	0	0	0	128	128	128
Aprovechamientos	0	0	0	0	0	0
Ingresos por Ventas de Bienes, Prestación de Servicios y Otros Ingresos	0	0	0	0	0	0
Participaciones, Aportaciones, Convenios, Incentivos Derivados de la Colaboración Fiscal y Fondos Distintos de Aportaciones	0	0	0	0	0	0
Transferencias, Asignaciones, Subsidios y Subvenciones, y Pensiones y Jubilaciones	3,133,707	128	3,133,835	2,583,038	2,583,038	-550,669
Ingresos Derivados de Financiamientos	0	0	0	0	0	0
Total	3,133,707	128	3,133,835	2,583,166	2,583,166	-550,541
				Ingresos excedentes		

Estado Analítico de Ingresos Por Fuente de Financiamiento	Ingreso					Diferencia (6 = 5 - 1)
	Estimado	Ampliaciones y Reducciones	Modificado	Devengado	Recaudado	
	(1)	(2)	(3= 1 + 2)	(4)	(5)	
Ingresos del Poder Ejecutivo Federal o Estatal y de los Municipios	3,133,707	128	3,133,835	2,583,166	2,583,166	-550,541
Impuestos	0	0	0	0	0	0
Cuotas y Aportaciones de Seguridad Social	0	0	0	0	0	0
Contribuciones de Mejoras	0	0	0	0	0	0
Derechos	0	0	0	0	0	0
Productos ¹	0	128	128	128	128	128
Aprovechamientos ²	0	0	0	0	0	0
Participaciones, Aportaciones, Convenios, Incentivos Derivados de la Colaboración Fiscal y Fondos Distintos de Aportaciones.	0	0	0	0	0	0
Transferencias, Asignaciones, Subsidios y Subvenciones, y Pensiones y Jubilaciones.	3,133,707	0	3,133,707	2,583,038	2,583,038	-550,669
Ingresos de los Entes Públicos de los Poderes Legislativo y Judicial, de los Órganos Autónomos y del Sector Paraestatal o Paramunicipal, así como de las Empresas Productivas del Estado	0	0	0	0	0	0
Cuotas y Aportaciones de Seguridad Social	0	0	0	0	0	0
Productos ¹	0	0	0	0	0	0
Ingresos por Ventas de Bienes, Prestación de Servicios y otros Ingresos ³	0	0	0	0	0	0
Transferencias, Asignaciones, Subsidios y Subvenciones, y Pensiones y Jubilaciones	0	0	0	0	0	0
Ingresos Derivados de Financiamientos	0	0	0	0	0	0
Ingresos Derivados de Financiamientos	0	0	0	0	0	0
Total	3,133,707	128	3,133,835	2,583,166	2,583,166	-550,541
				Ingresos excedentes		

¹ Incluye intereses que generan las cuentas bancarias de los entes públicos en productos.

² Incluye donativos en efectivo del Poder Ejecutivo, entre otros aprovechamientos.

³ Se refiere a los ingresos propios obtenidos por los Poderes Legislativos y Judicial, los Órganos Autónomos y las entidades de la administración pública paraestatal y paramunicipal, por sus actividades diversas no inherentes a su operación que generan recursos y que no sean ingresos por venta de bienes o prestación de servicios, tales como donativos en efectivo, entre otros.



CENTRO DE CONCILIACION LABORAL DEL ESTADO DE ZACATECAS

Estado Analítico del Ejercicio del Presupuesto de Egresos

Clasificación por Objeto del Gasto (Capítulo y Concepto)

Informe Financiero al Primer Trimestre de 2023

Del 1 de enero al 31 de marzo de 2023

Concepto	Egresos					Subejercicio 6 = (3 - 4)
	Aprobado	Ampliaciones/ (Reducciones)	Modificado	Devengado	Pagado	
	1	2	3 = (1 + 2)	4	5	
Servicios Personales	5,413,430	0	5,413,430	2,564,771	2,239,175	2,848,659
Remuneraciones al Personal de Carácter Permanente	1,183,704	0	1,183,704	576,240	495,324	607,464
Remuneraciones al Personal de Carácter Transitorio	0	0	0	0	0	0
Remuneraciones Adicionales y Especiales	295,417	0	295,417	267,657	266,960	27,760
Seguridad Social	1,923,767	0	1,923,767	773,542	639,135	1,150,225
Otras Prestaciones Sociales y Económicas	1,804,766	-8,877	1,795,889	818,436	726,004	977,453
Previsiones	0	0	0	0	0	0
Pago de Estímulos a Servidores Públicos	205,776	8,877	214,653	128,897	111,752	85,756
Materiales y Suministros	216,643	0	216,643	67,637	67,637	149,006
Materiales de Administración, Emisión de Documentos y Artículos Oficiales	94,798	-4,404	90,394	21,120	21,120	69,274
Alimentos y Utensilios	8,508	-596	7,912	1,980	1,980	5,932
Materias Primas y Materiales de Producción y Comercialización	0	0	0	0	0	0
Materiales y Artículos de Construcción y de Reparación	3,304	375	3,679	1,007	1,007	2,672
Productos Químicos, Farmacéuticos y de Laboratorio	400	0	400	0	0	400
Combustibles, Lubricantes y Aditivos	89,135	-585	88,550	28,820	28,820	59,730
Vestuario, Blancos, Prendas de Protección y Artículos Deportivos	0	0	0	0	0	0
Materiales y Suministros Para Seguridad	0	0	0	0	0	0
Herramientas, Refacciones y Accesorios Menores	20,498	5,210	25,708	14,710	14,710	10,998
Servicios Generales	467,500	96	467,596	143,084	143,084	324,512
Servicios Básicos	67,000	-2,013	64,987	17,216	17,216	47,771
Servicios de Arrendamiento	39,000	0	39,000	8,964	8,964	30,036
Servicios Profesionales, Científicos, Técnicos y Otros Servicios	7,200	0	7,200	2,775	2,775	4,425
Servicios Financieros, Bancarios y Comerciales	40,800	18,935	59,735	23,165	23,165	36,571
Servicios de Instalación, Reparación, Mantenimiento y Conservación	44,000	4,396	48,396	21,736	21,736	26,660
Servicios de Comunicación Social y Publicidad.	0	0	0	0	0	0
Servicios de Traslado y Viáticos	22,500	-1,348	21,152	6,000	6,000	15,152
Servicios Oficiales	37,000	2,223	39,223	6,223	6,223	33,000
Otros Servicios Generales	210,000	-22,096	187,904	57,005	57,005	130,899
Total del Gasto hoja 1 de 3	6,097,573	96	6,097,669	2,775,492	2,449,896	3,322,177





CENTRO DE
Conciliación Laboral
ESTADO DE ZACATECAS

CENTRO DE CONCILIACIÓN LABORAL DEL ESTADO DE ZACATECAS


Estado Analítico del Ejercicio del Presupuesto de Egresos

Clasificación por Objeto del Gasto (Capítulo y Concepto)

Informe Financiero al Primer Trimestre de 2023

Del 1 de enero al 31 de marzo de 2023

Concepto	Egresos					Subejercicio
	Aprobado	Ampliaciones/ (Reducciones)	Modificado	Devengado	Pagado	
	1	2	3 = (1 + 2)	4	5	
Transferencias, Asignaciones, Subsidios y Otras Ayudas	0	0	0	0	0	0
Transferencias Internas y Asignaciones al Sector Público	0	0	0	0	0	0
Transferencias al Resto del Sector Público	0	0	0	0	0	0
Subsidios y Subvenciones	0	0	0	0	0	0
Ayudas Sociales	0	0	0	0	0	0
Pensiones y Jubilaciones	0	0	0	0	0	0
Transferencias a Fideicomisos, Mandatos y Otros Análogos	0	0	0	0	0	0
Transferencias a la Seguridad Social	0	0	0	0	0	0
Donativos	0	0	0	0	0	0
Transferencias al Exterior	0	0	0	0	0	0
Bienes Muebles, Inmuebles e Intangibles	0	0	0	0	0	0
Mobiliario y Equipo de Administración	0	0	0	0	0	0
Mobiliario y Equipo Educativo y Recreativo	0	0	0	0	0	0
Equipo e Instrumental Médico y de Laboratorio	0	0	0	0	0	0
Vehículos y Equipo de Transporte	0	0	0	0	0	0
Equipo de Defensa y Seguridad	0	0	0	0	0	0
Maquinaria, Otros Equipos y Herramientas	0	0	0	0	0	0
Activos Biológicos	0	0	0	0	0	0
Bienes Inmuebles	0	0	0	0	0	0
Activos Intangibles	0	0	0	0	0	0
Inversión Pública	0	0	0	0	0	0
Obra Pública en Bienes de Dominio Público	0	0	0	0	0	0
Obra Pública en Bienes Propios	0	0	0	0	0	0
Proyectos Productivos y Acciones de Fomento	0	0	0	0	0	0
Total del Gasto hoja 2 de 3	0	0	0	0	0	0



CENTRO DE
CONCILIACIÓN LABORAL
ESTADO DE ZACATECAS



CENTRO DE
Conciliación Laboral
ESTADO DE ZACATECAS

CENTRO DE CONCILIACIÓN LABORAL DEL ESTADO DE ZACATECAS


Estado Analítico del Ejercicio del Presupuesto de Egresos

Clasificación por Objeto del Gasto (Capítulo y Concepto)

Informe Financiero al Primer Trimestre de 2023

Del 1 de enero al 31 de marzo de 2023

Concepto	Egresos					Subejercicio 6 = (3 - 4)
	Aprobado	Ampliaciones/ (Reducciones)	Modificado	Devengado	Pagado	
	1	2	3 = (1 + 2)	4	5	
Inversiones Financieras y Otras Provisiones	0	0	0	0	0	0
Inversiones Para el Fomento de Actividades Productivas	0	0	0	0	0	0
Acciones y Participaciones de Capital	0	0	0	0	0	0
Compra de Títulos y Valores	0	0	0	0	0	0
Concesión de Préstamos	0	0	0	0	0	0
Inversiones en Fideicomisos, Mandatos y Otros Análogos	0	0	0	0	0	0
Otras Inversiones Financieras	0	0	0	0	0	0
Provisiones para Contingencias y Otras Erogaciones Especiales	0	0	0	0	0	0
Participaciones y Aportaciones	0	0	0	0	0	0
Participaciones	0	0	0	0	0	0
Aportaciones	0	0	0	0	0	0
Convenios	0	0	0	0	0	0
Deuda Pública	0	0	0	0	0	0
Amortización de la Deuda Pública	0	0	0	0	0	0
Intereses de la Deuda Pública	0	0	0	0	0	0
Comisiones de la Deuda Pública	0	0	0	0	0	0
Gastos de la Deuda Pública	0	0	0	0	0	0
Costo por Coberturas	0	0	0	0	0	0
Apoyos Financieros	0	0	0	0	0	0
Adeudos de Ejercicios Fiscales Anteriores (Adefas)	0	0	0	0	0	0
Total del Gasto hoja 3 de 3	0	0	0	0	0	0
Total del Gasto Clasificación por Objeto del Gasto	6,097,573	96	6,097,669	2,775,492	2,449,896	3,322,177



CENTRO DE
CONCILIACIÓN LABORAL
ESTADO DE ZACATECAS



CENTRO DE CONCILIACIÓN LABORAL DEL ESTADO DE ZACATECAS

Estado Analítico del Ejercicio del Presupuesto de Egresos

Clasificación Económica (por Tipo de Gasto)

Informe Financiero al Primer Trimestre de 2023

Del 1 de enero al 31 de marzo de 2023

Concepto	Egresos					Subejercicio 6 = (3 - 4)
	Aprobado	Ampliaciones/ (Reducciones)	Modificado	Devengado	Pagado	
	1	2	3 = (1 + 2)	4	5	
Gasto Corriente	6,097,573	96	6,097,669	2,775,492	2,449,896	3,322,177
Gasto de Capital	0	0	0	0	0	0
Amortización de la Deuda y Disminución de Pasivos	0	0	0	0	0	0
Pensiones y Jubilaciones	0	0	0	0	0	0
Participaciones	0	0	0	0	0	0
Total del Gasto	6,097,573	96	6,097,669	2,775,492	2,449,896	3,322,177




Concepto	Egresos					Subejercicio 6 = (3 - 4)
	Aprobado	Ampliaciones/ (Reducciones)	Modificado	Devengado	Pagado	
	1	2	3 = (1 + 2)	4	5	
Unidad Administrativa 1	0	0	0	0	0	0
Unidad Administrativa 2	0	0	0	0	0	0
Unidad Administrativa 3	0	0	0	0	0	0
Unidad Administrativa 4	0	0	0	0	0	0
Unidad Administrativa 5	6,097,573	96	6,097,669	2,775,492	2,449,896	3,322,177
Unidad Administrativa 6	0	0	0	0	0	0
Unidad Administrativa 7	0	0	0	0	0	0
Unidad Administrativa 8	0	0	0	0	0	0
Unidad Administrativa 9	0	0	0	0	0	0
Unidad Administrativa 10	0	0	0	0	0	0
Total del Gasto	6,097,573	96	6,097,669	2,775,492	2,449,896	3,322,177




Concepto	Egresos					Subejercicio 6 = (3 - 4)
	Aprobado	Ampliaciones/ (Reducciones)	Modificado	Devengado	Pagado	
	1	2	3 = (1 + 2)	4	5	
Poder Ejecutivo	6,097,573	96	6,097,669	2,775,492	2,449,896	3,322,177
<i>Administración Pública Centralizada</i>	0	0	0	0	0	0
<i>Administración Pública Descentralizada</i>	6,097,573	96	6,097,669	2,775,492	2,449,896	3,322,177
Poder Legislativo	0	0	0	0	0	0
Poder Judicial	0	0	0	0	0	0
Organos Autónomos	0	0	0	0	0	0
Municipios	0	0	0	0	0	0
Total del Gasto	6,097,573	96	6,097,669	2,775,492	2,449,896	3,322,177



Concepto	Egresos					Subejercicio 6 = (3 - 4)
	Aprobado	Ampliaciones/ (Reducciones)	Modificado	Devengado	Pagado	
	1	2	3 = (1 + 2)	4	5	
1000 Servicios Personales	5,413,430	0	5,413,430	2,564,771	2,239,175	2,848,659
2000 Materiales y Suministros	216,643	0	216,643	67,637	67,637	149,006
3000 Servicios Generales	467,500	96	467,596	143,084	143,084	324,512
4000 Transferencias, Asignaciones, Subsidios y Otras Ayudas	0	0	0	0	0	0
5000 Bienes Muebles, Inmuebles e Intangibles	0	0	0	0	0	0
6000 Inversión Pública	0	0	0	0	0	0
7000 Inversiones Financieras y Otras Provisiones	0	0	0	0	0	0
8000 Participaciones y Aportaciones	0	0	0	0	0	0
9000 Deuda Pública	0	0	0	0	0	0
Total del Gasto	6,097,573	96	6,097,669	2,775,492	2,449,896	3,322,177



CENTRO DE
CONCILIACIÓN LABORAL
ESTADO DE ZACATECAS

I EAOG COG Capitulo

Concepto	EGRESOS					Subejercicio 6 = (3 - 4)
	Aprobado	Ampliaciones/ (Reducciones)	Modificado	Devengado	Pagado	
	1	2	3 = (1 + 2)	4	5	
Entidades Paraestatales y Fideicomisos No Empresariales y No Financieros	6,097,573	96	6,097,669	2,775,492	2,449,896	3,322,177
97 Centro De Conciliación Laboral Del Estado De Zacatecas	6,097,573	96	6,097,669	2,775,492	2,449,896	3,322,177
Instituciones Públicas de Seguridad Social	0	0	0	0	0	0
	0	0	0	0	0	0
ENTIDADES PARAESTATALES EMPRESARIALES NO FINANCIERAS CON PARTICIPACION ESTATAL MAYORITARIA	0	0	0	0	0	0
	0	0	0	0	0	0
Entidades Paraestatales Empresariales No Financieras con Participación Estatal Mayoritaria	0	0	0	0	0	0
	0	0	0	0	0	0
Fideicomisos Empresariales No Financieros con Participación Estatal Mayoritaria	0	0	0	0	0	0
	0	0	0	0	0	0
SECTOR PUBLICO FINANCIERO	0	0	0	0	0	0
	0	0	0	0	0	0
ENTIDADES PARAESTATALES EMPRESARIALES FINANCIERAS MONETARIAS CON PARTICIPACION ESTATAL MAYORITARIA	0	0	0	0	0	0
	0	0	0	0	0	0
Bancos de Inversión y Desarrollo	0	0	0	0	0	0
	0	0	0	0	0	0
Bancos Comerciales	0	0	0	0	0	0

Handwritten signatures and initials in blue ink.

Concepto	EGRESOS					Subejercicio 6 = (3 - 4)
	Aprobado	Ampliaciones/ (Reducciones)	Modificado	Devengado	Pagado	
	1	2	3 = (1 + 2)	4	5	
	0	0	0	0	0	0
Otros Bancos	0	0	0	0	0	0
	0	0	0	0	0	0
Fondos del Mercado de Dinero	0	0	0	0	0	0
	0	0	0	0	0	0
ENTIDADES PARAESTATALES FINANCIERAS NO MONETARIAS CON PARTICIPACION ESTATAL MAYORITARIA	0	0	0	0	0	0
	0	0	0	0	0	0
FIDEICOMISOS FINANCIEROS PUBLICOS CON PARTICIPACION ESTATAL MAYORITARIA	0	0	0	0	0	0
	0	0	0	0	0	0
Fondos de Inversión Fuera del Mercado de Dinero	0	0	0	0	0	0
	0	0	0	0	0	0
	0	0	0	0	0	0
Otros Intermediarios Financieros, excepto Sociedades de Seguros y Fondos de Pensiones	0	0	0	0	0	0
	0	0	0	0	0	0
	0	0	0	0	0	0
Auxiliares Financieros	0	0	0	0	0	0
	0	0	0	0	0	0
	0	0	0	0	0	0
Instituciones Financieras Cautivas y Prestamistas de Dinero	0	0	0	0	0	0
	0	0	0	0	0	0



Handwritten signature and initials in blue ink.

Centro de Conciliación Laboral del Estado de Zacatecas
Estado Analítico del Ejercicio del Presupuesto de Egresos
Clasificación Administrativa
Informe Financiero al Primer Trimestre de 2022

Concepto	EGRESOS					Subejercicio
	Aprobado	Ampliaciones/ (Reducciones)	Modificado	Devengado	Pagado	
	1	2	3 = (1 + 2)	4	5	6 = (3 - 4)
	0	0	0	0	0	0
Sociedades de Seguros (SS) y Fondos de Pensiones (FP)	0	0	0	0	0	0
	0	0	0	0	0	0
	0	0	0	0	0	0
SECTOR PUBLICO MUNICIPAL	0	0	0	0	0	0
	0	0	0	0	0	0
TOTAL	6,097,573	96	6,097,669	2,775,492	2,449,896	3,322,177

Handwritten signature or mark in blue ink.



CENTRO DE CONCILIACIÓN BANCARIA DEL ESTADO DE ZACATECAS

Estado Analítico del Ejercicio del Presupuesto de Egresos

Clasificación por Fuente de Financiamiento

Informe Financiero al Primer Trimestre de 2023

Del 1 de enero al 31 de marzo de 2023

Concepto	Egresos					Subejercicio 6 = (3 - 4)
	Aprobado	Ampliaciones/ (Reducciones)	Modificado	Devengado	Pagado	
	1	2	3 = (1 + 2)	4	5	
1. No Etiquetado						
11 Recursos Fiscales	0	0	0	0	0	0
12 Financiamientos Internos	0	0	0	0	0	0
13 Financiamientos Externos	0	0	0	0	0	0
14 Recursos Propios	0	0	0	0	0	0
15 Recursos Federales	0	0	0	0	0	0
16 Recursos Estatales	0	0	0	0	0	0
17 Otros recursos de Libre Disposición	6,097,573	96	6,097,669	2,775,492	2,449,896	3,322,177
2. Etiquetado						
25 Recursos Federales	0	0	0	0	0	0
26 Recursos Estatales	0	0	0	0	0	0
27 Otros Recursos de Transferencias Federales Etiquetadas	0	0	0	0	0	0
Total del Gasto	6,097,573	96	6,097,669	2,775,492	2,449,896	3,322,177



Handwritten signature in blue ink.



CENTRO DE CONCILIACION DEL ESTADO DE ZACATECAS

Endeudamiento Neto

Informe Financiero al Primer Trimestre de 2023

Del 1 de enero al 31 de marzo de 2023

Identificación de Crédito o Instrumento	Contratación / Colocación	Amortización	Endeudamiento Neto
	A	B	C = A - B
Créditos Bancarios			
Crédito No.	0	0	0
Crédito No.	0	0	0
Crédito No.	0	0	0
Crédito No.	0	0	0
Crédito No.	0	0	0
Crédito No.	0	0	0
Crédito No.	0	0	0
Total Créditos Bancarios			
NO APLICA			
Otros Instrumentos de Deuda			
Tipo de Instrumento	0	0	0
Tipo de Instrumento	0	0	0
Tipo de Instrumento	0	0	0
Tipo de Instrumento	0	0	0
Tipo de Instrumento	0	0	0
Tipo de Instrumento	0	0	0
Tipo de Instrumento	0	0	0
Total Otros Instrumentos de Deuda			
TOTAL			

[Handwritten signature]



CENTRO DE CONCILIACIÓN LABORAL ESTADO DE ZACATECAS



CENTRO DE CONCILIACIÓN BANCARIA DEL ESTADO DE ZACATECAS

Intereses de la Deuda
Informe Financiero al Primer Trimestre de 2023
Del 1 de enero al 31 de marzo de 2023

Identificación de Crédito o Instrumento	Devengado	Pagado
Créditos Bancarios		
Crédito No.	0	0
Crédito No.	0	0
Crédito No.	0	0
Crédito No.	0	0
Crédito No.	0	0
Crédito No.	0	0
Crédito No.	0	0
Total de Intereses de Créditos Bancarios		
Otros Instrumentos de Deuda		
Tipo de Instrumento	0	0
Tipo de Instrumento	0	0
Tipo de Instrumento	0	0
Tipo de Instrumento	0	0
Tipo de Instrumento	0	0
Tipo de Instrumento	0	0
Tipo de Instrumento	0	0
Total de Intereses de Otros Instrumentos de Deuda		
TOTAL		

NO APLICA

NO APLICA



CENTRO DE
CONCILIACIÓN LABORAL
ESTADO DE ZACATECAS

[Handwritten signature]

Concepto	Egresos					Subejercicio 6 = (3 - 4)
	Aprobado	Ampliaciones/ (Reducciones)	Modificado	Devengado	Pagado	
	1	2	3 = (1 + 2)	4	5	
Gobierno	6,097,573	96	6,097,669	2,775,492	2,449,896	3,322,177
Legislación	6,097,573	96	6,097,669	2,775,492	2,449,896	3,322,177
Justicia	0	0	0	0	0	0
Coordinación de la Política de Gobierno	0	0	0	0	0	0
Relaciones Exteriores	0	0	0	0	0	0
Asuntos Financieros y Hacendarios	0	0	0	0	0	0
Seguridad Nacional	0	0	0	0	0	0
Asuntos de Orden Público y de Seguridad Interior	0	0	0	0	0	0
Otros Servicios Generales	0	0	0	0	0	0
Desarrollo Social	0	0	0	0	0	0
Protección Ambiental	0	0	0	0	0	0
Vivienda y Servicios a la Comunidad	0	0	0	0	0	0
Salud	0	0	0	0	0	0
Recreación, Cultura y Otras Manifestaciones Sociales	0	0	0	0	0	0
Educación	0	0	0	0	0	0
Protección Social	0	0	0	0	0	0
Otros Asuntos Sociales	0	0	0	0	0	0
Desarrollo Económico	0	0	0	0	0	0
Asuntos Económicos, Comerciales y Laborales en General	0	0	0	0	0	0
Agropecuaria, Silvicultura, Pesca y Caza	0	0	0	0	0	0
Combustibles y Energía	0	0	0	0	0	0
Minería, Manufacturas y Construcción	0	0	0	0	0	0
Transporte	0	0	0	0	0	0
Comunicaciones	0	0	0	0	0	0
Turismo	0	0	0	0	0	0
Ciencia, Tecnología e Innovación	0	0	0	0	0	0
Otras Industrias y Otros Asuntos Económicos	0	0	0	0	0	0
Otras no Clasificadas en Funciones Anteriores	0	0	0	0	0	0
Transacciones de la Deuda Publica / Costo Financiero de la Deuda	0	0	0	0	0	0
Transferencias, Participaciones y Aportaciones entre Diferentes Niveles y Ordenes	0	0	0	0	0	0
Sanearamiento del Sistema Financiero	0	0	0	0	0	0
Adeudos de Ejercicios Fiscales Anteriores	0	0	0	0	0	0
Total del Gasto	6,097,573	96	6,097,669	2,775,492	2,449,896	3,322,177



CENTRO DE
CONCILIACIÓN LABORAL
ESTADO DE ZACATECAS