

Rubro de Ingresos	Ingreso					Diferencia (6 = 5 - 1)
	Estimado	Ampliaciones y Reducciones	Modificado	Devengado	Recaudado	
	(1)	(2)	(3= 1 + 2)	(4)	(5)	
Impuestos	0	0	0	0	0	0
Cuotas y Aportaciones de Seguridad Social	0	0	0	0	0	0
Contribuciones de Mejoras	0	0	0	0	0	0
Derechos	0	0	0	0	0	0
Productos	0	0	0	505	505	505
Aprovechamientos	0	0	0	0	0	0
Ingresos por Ventas de Bienes, Prestación de Servicios y Otros Ingresos	0	0	0	0	0	0
Participaciones, Aportaciones, Convenios, Incentivos Derivados de la Colaboración Fiscal y Fondos Distintos de Aportaciones	0	0	0	0	0	0
Transferencias, Asignaciones, Subsidios y Subvenciones, y Pensiones y Jubilaciones	9,403,884	1,806,360	11,210,244	9,705,266	9,705,266	301,382
Ingresos Derivados de Financiamientos	0	0	0	0	0	0
<b>Total</b>	<b>9,403,884</b>	<b>1,806,360</b>	<b>11,210,244</b>	<b>9,705,771</b>	<b>9,705,771</b>	<b>301,887</b>
				<b>Ingresos excedentes</b>		

Presupuestaria /1



Estado Analítico de Ingresos Por Fuente de Financiamiento	Ingreso					Diferencia (6 = 5 - 1)
	Estimado	Ampliaciones y Reducciones	Modificado	Devengado	Recaudado	
	(1)	(2)	(3= 1 + 2)	(4)	(5)	
<b>Ingresos del Poder Ejecutivo Federal o Estatal y de los Municipios</b>	<b>9,403,884</b>	<b>1,806,360</b>	<b>11,210,244</b>	<b>9,705,771</b>	<b>9,705,771</b>	<b>301,887</b>
Impuestos	0	0	0	0	0	0
Cuotas y Aportaciones de Seguridad Social	0	0	0	0	0	0
Contribuciones de Mejoras	0	0	0	0	0	0
Derechos	0	0	0	0	0	0
Productos <sup>1</sup>	0	0	0	505	505	505
Aprovechamientos <sup>2</sup>	0	0	0	0	0	0
Participaciones, Aportaciones, Convenios, Incentivos Derivados de la Colaboración Fiscal y Fondos Distintos de Aportaciones.	0	0	0	0	0	0
Transferencias, Asignaciones, Subsidios y Subvenciones, y Pensiones y Jubilaciones.	9,403,884	1,806,360	11,210,244	9,705,266	9,705,266	301,382
<b>Ingresos de los Entes Públicos de los Poderes Legislativo y Judicial, de los Órganos Autónomos y del Sector Paraestatal o Paramunicipal, así como de las Empresas Productivas del Estado</b>	<b>0</b>	<b>0</b>	<b>0</b>	<b>0</b>	<b>0</b>	<b>0</b>
Cuotas y Aportaciones de Seguridad Social	0	0	0	0	0	0
Productos <sup>1</sup>	0	0	0	0	0	0
Ingresos por Ventas de Bienes, Prestación de Servicios y otros Ingresos <sup>3</sup>	0	0	0	0	0	0
Transferencias, Asignaciones, Subsidios y Subvenciones, y Pensiones y Jubilaciones	0	0	0	0	0	0
<b>Ingresos Derivados de Financiamientos</b>	<b>0</b>	<b>0</b>	<b>0</b>	<b>0</b>	<b>0</b>	<b>0</b>
Ingresos Derivados de Financiamientos	0	0	0	0	0	0
<b>Total</b>	<b>9,403,884</b>	<b>1,806,360</b>	<b>11,210,244</b>	<b>9,705,771</b>	<b>9,705,771</b>	<b>301,887</b>
				<b>Ingresos excedentes</b>		

<sup>1</sup> Incluye intereses que generan las cuentas bancarias de los entes públicos en productos.

<sup>2</sup> Incluye donativos en efectivo del Poder Ejecutivo, entre otros aprovechamientos.

<sup>3</sup> Se refiere a los ingresos propios obtenidos por los Poderes Legislativos y Judicial, los Órganos Autónomos y las entidades de la administración pública paraestatal y paramunicipal, por sus actividades diversas no inherentes a su operación que generan recursos y que no sean ingresos por venta de bienes o prestación de servicios, tales como donativos en efectivo, entre otros.



CENTRO DE CONCILIACION LABORAL DEL ESTADO DE ZACATECAS

Estado Analítico del Ejercicio del Presupuesto de Egresos


Clasificación por Objeto del Gasto (Capítulo y Concepto)

Informe Financiero al Tercer Trimestre de 2022

Del 1 de enero al 30 de septiembre de 2022

Concepto	Egresos					Subejercicio 6 = ( 3 - 4 )
	Aprobado	Ampliaciones/ (Reducciones)	Modificado	Devengado	Pagado	
	1	2	3 = ( 1 + 2 )	4	5	
<b>Servicios Personales</b>	<b>8,806,060</b>	<b>1,149,207</b>	<b>9,955,266</b>	<b>8,434,607</b>	<b>8,434,607</b>	<b>1,520,659</b>
Remuneraciones al Personal de Carácter Permanente	1,903,545	-122,334	1,781,211	1,621,483	1,621,483	159,728
Remuneraciones al Personal de Carácter Transitorio	0	0	0	0	0	0
Remuneraciones Adicionales y Especiales	404,088	9,134	413,222	329,664	329,664	83,557
Seguridad Social	2,955,040	914	2,955,954	2,264,807	2,264,807	691,147
Otras Prestaciones Sociales y Económicas	3,143,985	1,259,828	4,403,813	3,873,083	3,873,083	530,730
Previsiones	0	0	0	0	0	0
Pago de Estímulos a Servidores Públicos	399,402	1,665	401,067	345,570	345,570	55,497
<b>Materiales y Suministros</b>	<b>300,901</b>	<b>40,000</b>	<b>340,901</b>	<b>307,723</b>	<b>307,723</b>	<b>33,178</b>
Materiales de Administración, Emisión de Documentos y Artículos Oficiales	113,331	4,510	117,841	98,976	98,976	18,865
Alimentos y Utensilios	16,136	2,059	18,195	18,187	18,187	7
Materias Primas y Materiales de Producción y Comercialización	0	0	0	0	0	0
Materiales y Artículos de Construcción y de Reparación	2,096	33,699	35,795	35,784	35,784	12
Productos Químicos, Farmacéuticos y de Laboratorio	2,130	-340	1,790	1,785	1,785	4
Combustibles, Lubricantes y Aditivos	120,500	6,796	127,296	113,271	113,271	14,025
Vestuario, Blancos, Prendas de Protección y Artículos Deportivos	12,529	4,180	16,709	16,700	16,700	9
Materiales y Suministros Para Seguridad	0	0	0	0	0	0
Herramientas, Refacciones y Accesorios Menores	34,179	-10,903	23,276	23,019	23,019	257
<b>Servicios Generales</b>	<b>518,450</b>	<b>395,782</b>	<b>914,232</b>	<b>823,032</b>	<b>821,027</b>	<b>91,201</b>
Servicios Básicos	112,000	80,144	192,144	131,985	131,985	60,159
Servicios de Arrendamiento	76,800	4,304	81,104	73,800	73,800	7,304
Servicios Profesionales, Científicos, Técnicos y Otros Servicios	15,000	23,005	38,005	37,304	36,448	701
Servicios Financieros, Bancarios y Comerciales	124,500	-73,383	51,117	44,220	44,220	6,897
Servicios de Instalación, Reparación, Mantenimiento y Conservación	110,150	148,939	259,089	259,037	257,889	52
Servicios de Comunicación Social y Publicidad.	0	0	0	0	0	0
Servicios de Traslado y Viáticos	28,000	4,597	32,597	31,450	31,450	1,147
Servicios Oficiales	36,000	-11,517	24,483	23,636	23,636	847
Otros Servicios Generales	16,000	219,693	235,693	221,599	221,599	14,094
<b>Total del Gasto hoja 1 de 3</b>	<b>9,625,411</b>	<b>1,584,989</b>	<b>11,210,400</b>	<b>9,565,362</b>	<b>9,563,357</b>	<b>1,645,038</b>

Handwritten mark





CENTRO DE CONCILIACIÓN LABORAL DEL ESTADO DE ZACATECAS


Estado Analítico del Ejercicio del Presupuesto de Egresos

Clasificación por Objeto del Gasto (Capítulo y Concepto)

Informe Financiero al Tercer Trimestre de 2022

Del 1 de enero al 30 de septiembre de 2022

Concepto	Egresos					Subejercicio
	Aprobado	Ampliaciones/ (Reducciones)	Modificado	Devengado	Pagado	
	1	2	3 = (1 + 2)	4	5	
<b>Transferencias, Asignaciones, Subsidios y Otras Ayudas</b>	0	0	0	0	0	0
Transferencias Internas y Asignaciones al Sector Público	0	0	0	0	0	0
Transferencias al Resto del Sector Público	0	0	0	0	0	0
Subsidios y Subvenciones	0	0	0	0	0	0
Ayudas Sociales	0	0	0	0	0	0
Pensiones y Jubilaciones	0	0	0	0	0	0
Transferencias a Fideicomisos, Mandatos y Otros Análogos	0	0	0	0	0	0
Transferencias a la Seguridad Social	0	0	0	0	0	0
Donativos	0	0	0	0	0	0
Transferencias al Exterior	0	0	0	0	0	0
<b>Bienes Muebles, Inmuebles e Intangibles</b>	0	0	0	0	0	0
Mobiliario y Equipo de Administración	0	0	0	0	0	0
Mobiliario y Equipo Educativo y Recreativo	0	0	0	0	0	0
Equipo e Instrumental Médico y de Laboratorio	0	0	0	0	0	0
Vehículos y Equipo de Transporte	0	0	0	0	0	0
Equipo de Defensa y Seguridad	0	0	0	0	0	0
Maquinaria, Otros Equipos y Herramientas	0	0	0	0	0	0
Activos Biológicos	0	0	0	0	0	0
Bienes Inmuebles	0	0	0	0	0	0
Activos Intangibles	0	0	0	0	0	0
<b>Inversión Pública</b>	0	0	0	0	0	0
Obra Pública en Bienes de Dominio Público	0	0	0	0	0	0
Obra Pública en Bienes Propios	0	0	0	0	0	0
Proyectos Productivos y Acciones de Fomento	0	0	0	0	0	0
<b>Total del Gasto hoja 2 de 3</b>	0	0	0	0	0	0



CENTRO DE CONCILIACIÓN LABORAL DEL ESTADO DE ZACATECAS



Estado Analítico del Ejercicio del Presupuesto de Egresos

Clasificación por Objeto del Gasto (Capítulo y Concepto)

Informe Financiero al Tercer Trimestre de 2022

Del 1 de enero al 30 de septiembre de 2022

Concepto	Egresos					Subejercicio 6 = ( 3 - 4 )
	Aprobado	Ampliaciones/ (Reducciones)	Modificado	Devengado	Pagado	
	1	2	3 = ( 1 + 2 )	4	5	
<b>Inversiones Financieras y Otras Provisiones</b>	0	0	0	0	0	0
Inversiones Para el Fomento de Actividades Productivas	0	0	0	0	0	0
Acciones y Participaciones de Capital	0	0	0	0	0	0
Compra de Títulos y Valores	0	0	0	0	0	0
Concesión de Préstamos	0	0	0	0	0	0
Inversiones en Fideicomisos, Mandatos y Otros Análogos	0	0	0	0	0	0
Otras Inversiones Financieras	0	0	0	0	0	0
Provisiones para Contingencias y Otras Erogaciones Especiales	0	0	0	0	0	0
<b>Participaciones y Aportaciones</b>	0	0	0	0	0	0
Participaciones	0	0	0	0	0	0
Aportaciones	0	0	0	0	0	0
Convenios	0	0	0	0	0	0
<b>Deuda Pública</b>	0	0	0	0	0	0
Amortización de la Deuda Pública	0	0	0	0	0	0
Intereses de la Deuda Pública	0	0	0	0	0	0
Comisiones de la Deuda Pública	0	0	0	0	0	0
Gastos de la Deuda Pública	0	0	0	0	0	0
Costo por Coberturas	0	0	0	0	0	0
Apoyos Financieros	0	0	0	0	0	0
Adeudos de Ejercicios Fiscales Anteriores (Adefas)	0	0	0	0	0	0
<b>Total del Gasto hoja 3 de 3</b>	0	0	0	0	0	0
<b>Total del Gasto Clasificación por Objeto del Gasto</b>	9,625,411	1,584,989	11,210,400	9,565,362	9,563,357	1,645,038





CENTRO DE CONCILIACIÓN LABORAL DEL ESTADO DE ZACATECAS

Estado Analítico del Ejercicio del Presupuesto de Egresos

Clasificación Económica (por Tipo de Gasto)

Informe Financiero al Tercer Trimestre de 2022

Del 1 de enero al 30 de septiembre de 2022

Concepto	Egresos					Subejercicio 6 = ( 3 - 4 )
	Aprobado	Ampliaciones/ (Reducciones)	Modificado	Devengado	Pagado	
	1	2	3 = ( 1 + 2 )	4	5	
Gasto Corriente	9,625,411	1,584,989	11,210,400	9,565,362	9,563,357	1,645,038
Gasto de Capital	0	0	0	0	0	0
Amortización de la Deuda y Disminución de Pasivos	0	0	0	0	0	0
Pensiones y Jubilaciones	0	0	0	0	0	0
Participaciones	0	0	0	0	0	0
<b>Total del Gasto</b>	<b>9,625,411</b>	<b>1,584,989</b>	<b>11,210,400</b>	<b>9,565,362</b>	<b>9,563,357</b>	<b>1,645,038</b>



**Informe Financiero al Tercer Trimestre de 2022**  
**Centro de Conciliación Laboral del Estado de Zacatecas**  
**Estado Analítico del Ejercicio del Presupuesto de Egresos**

**Clasificación Administrativa**

**Del 1 de enero al 30 de septiembre de 2022**

Concepto	Egresos					Subejercicio 6 = ( 3 - 4 )
	Aprobado	Ampliaciones/ (Reducciones)	Modificado	Devengado	Pagado	
	1	2	3 = ( 1 + 2 )	4	5	
Unidad Administrativa 1	9,625,411	1,584,989	11,210,400	9,565,362	9,563,357	1,645,038
Unidad Administrativa 2	0	0	0	0	0	0
Unidad Administrativa 3	0	0	0	0	0	0
Unidad Administrativa 4	0	0	0	0	0	0
Unidad Administrativa 5	0	0	0	0	0	0
Unidad Administrativa 6	0	0	0	0	0	0
Unidad Administrativa 7	0	0	0	0	0	0
Unidad Administrativa 8	0	0	0	0	0	0
Unidad Administrativa 9	0	0	0	0	0	0
Unidad Administrativa 10	0	0	0	0	0	0
<b>Total del Gasto</b>	<b>9,625,411</b>	<b>1,584,989</b>	<b>11,210,400</b>	<b>9,565,362</b>	<b>9,563,357</b>	<b>1,645,038</b>



**Informe Financiero al Tercer Trimestre de 2022**  
**Centro de Conciliación Laboral del Estado de Zacatecas**  
**Estado Analítico del Ejercicio del Presupuesto de Egresos**  
**Clasificación Administrativa**

**Del 1 de enero al 30 de septiembre de 2022**

Concepto	Egresos					Subejercicio 6 = ( 3 - 4 )
	Aprobado	Ampliaciones/ (Reducciones)	Modificado	Devengado	Pagado	
	1	2	3 = ( 1 + 2 )	4	5	
<b>Poder Ejecutivo</b>	<b>9,625,411</b>	<b>1,584,989</b>	<b>11,210,400</b>	<b>9,565,362</b>	<b>9,563,357</b>	<b>1,645,038</b>
<i>Administración Pública Centralizada</i>	0	0	0	0	0	0
<i>Administración Pública Descentralizada</i>	9,625,411	1,584,989	11,210,400	9,565,362	9,563,357	1,645,038
<b>Poder Legislativo</b>	0	0	0	0	0	0
<b>Poder Judicial</b>	0	0	0	0	0	0
<b>Organos Autónomos</b>	0	0	0	0	0	0
<b>Municipios</b>	0	0	0	0	0	0
<b>Total del Gasto</b>	<b>9,625,411</b>	<b>1,584,989</b>	<b>11,210,400</b>	<b>9,565,362</b>	<b>9,563,357</b>	<b>1,645,038</b>



  
Presupuesto



**Informe Financiero al Tercer Trimestre de 2022**  
**Centro de Conciliación Laboral del Estado de Zacatecas**  
**Estado Analítico del Ejercicio del Presupuesto de Egresos**  
**Clasificación por Objeto del Gasto (Capítulo)**  
**Del 1 de enero al 30 de septiembre de 2022**

Concepto	Egresos					Subejercicio 6 = ( 3 - 4 )
	Aprobado	Ampliaciones/ (Reducciones)	Modificado	Devengado	Pagado	
	1	2	3 = ( 1 + 2 )	4	5	
1000 Servicios Personales	8,806,060	1,149,207	9,955,266	8,434,607	8,434,607	1,520,659
2000 Materiales y Suministros	300,901	40,000	340,901	307,723	307,723	33,178
3000 Servicios Generales	518,450	395,782	914,232	823,032	821,027	91,201
4000 Transferencias, Asignaciones, Subsidios y Otras Ayudas	0	0	0	0	0	0
5000 Bienes Muebles, Inmuebles e Intangibles	0	0	0	0	0	0
6000 Inversión Pública	0	0	0	0	0	0
7000 Inversiones Financieras y Otras Provisiones	0	0	0	0	0	0
8000 Participaciones y Aportaciones	0	0	0	0	0	0
9000 Deuda Pública	0	0	0	0	0	0
<b>Total del Gasto</b>	<b>9,625,411</b>	<b>1,584,989</b>	<b>11,210,400</b>	<b>9,565,362</b>	<b>9,563,357</b>	<b>1,645,038</b>

I EAOG COG Capitulo

**Informe Financiero al Tercer Trimestre de 2022**  
**Centro de Conciliación Laboral del Estado de Zacatecas**  
**Estado Analítico del Ejercicio del Presupuesto de Egresos**  
**Clasificación Administrativa**  
**Informe Financiero al Primer Trimestre de 2022**

Concepto	EGRESOS					Subejercicio 6 = ( 3 - 4 )
	Aprobado	Ampliaciones/ (Reducciones)	Modificado	Devengado	Pagado	
	1	2	3 = ( 1 + 2 )	4	5	
<b>Entidades Paraestatales y Fideicomisos No Empresariales y No Financieros</b>	<b>3,635,987</b>	<b>120,083</b>	<b>3,756,070</b>	<b>3,096,504</b>	<b>3,096,504</b>	<b>659,566</b>
97 Centro De Conciliación Laboral Del Estado De Zacatecas	9,625,411	1,584,989	11,210,400	9,565,362	9,563,357	1,645,038
<b>Instituciones Públicas de Seguridad Social</b>	<b>0</b>	<b>0</b>	<b>0</b>	<b>0</b>	<b>0</b>	<b>0</b>
	0	0	0	0	0	0
<b>ENTIDADES PARAESTATALES EMPRESARIALES NO FINANCIERAS CON PARTICIPACION ESTATAL MAYORITARIA</b>	<b>0</b>	<b>0</b>	<b>0</b>	<b>0</b>	<b>0</b>	<b>0</b>
	0	0	0	0	0	0
<b>Entidades Paraestatales Empresariales No Financieras con Participación Estatal Mayoritaria</b>	<b>0</b>	<b>0</b>	<b>0</b>	<b>0</b>	<b>0</b>	<b>0</b>
	0	0	0	0	0	0
<b>Fideicomisos Empresariales No Financieros con Participación Estatal Mayoritaria</b>	<b>0</b>	<b>0</b>	<b>0</b>	<b>0</b>	<b>0</b>	<b>0</b>
	0	0	0	0	0	0
<b>SECTOR PUBLICO FINANCIERO</b>	<b>0</b>	<b>0</b>	<b>0</b>	<b>0</b>	<b>0</b>	<b>0</b>
	0	0	0	0	0	0
<b>ENTIDADES PARAESTATALES EMPRESARIALES FINANCIERAS MONETARIAS CON PARTICIPACION ESTATAL MAYORITARIA</b>	<b>0</b>	<b>0</b>	<b>0</b>	<b>0</b>	<b>0</b>	<b>0</b>
	0	0	0	0	0	0
<b>Bancos de Inversión y Desarrollo</b>	<b>0</b>	<b>0</b>	<b>0</b>	<b>0</b>	<b>0</b>	<b>0</b>
	0	0	0	0	0	0
<b>Bancos Comerciales</b>	<b>0</b>	<b>0</b>	<b>0</b>	<b>0</b>	<b>0</b>	<b>0</b>



*[Handwritten signature]*

Concepto	EGRESOS					Subejercicio 6 = ( 3 - 4 )
	Aprobado	Ampliaciones/ (Reducciones)	Modificado	Devengado	Pagado	
	1	2	3 = (1 + 2)	4	5	
	0	0	0	0	0	0
<b>Otros Bancos</b>	0	0	0	0	0	0
	0	0	0	0	0	0
<b>Fondos del Mercado de Dinero</b>	0	0	0	0	0	0
	0	0	0	0	0	0
<b>ENTIDADES PARAESTATALES FINANCIERAS NO MONETARIAS CON PARTICIPACION ESTATAL MAYORITARIA</b>	0	0	0	0	0	0
	0	0	0	0	0	0
<b>FIDEICOMISOS FINANCIEROS PUBLICOS CON PARTICIPACION ESTATAL MAYORITARIA</b>	0	0	0	0	0	0
	0	0	0	0	0	0
<b>Fondos de Inversión Fuera del Mercado de Dinero</b>	0	0	0	0	0	0
	0	0	0	0	0	0
	0	0	0	0	0	0
<b>Otros Intermediarios Financieros, excepto Sociedades de Seguros y Fondos de Pensiones</b>	0	0	0	0	0	0
	0	0	0	0	0	0
	0	0	0	0	0	0
<b>Auxiliares Financieros</b>	0	0	0	0	0	0
	0	0	0	0	0	0
	0	0	0	0	0	0
<b>Instituciones Financieras Cautivas y Prestamistas de Dinero</b>	0	0	0	0	0	0
	0	0	0	0	0	0



Handwritten signature and initials in blue ink.

Concepto	EGRESOS					Subejercicio 6 = ( 3 - 4 )
	Aprobado	Ampliaciones/ (Reducciones)	Modificado	Devengado	Pagado	
	1	2	3 = (1 + 2)	4	5	
	0	0	0	0	0	0
Sociedades de Seguros (SS) y Fondos de Pensiones (FP)	0	0	0	0	0	0
	0	0	0	0	0	0
	0	0	0	0	0	0
SECTOR PUBLICO MUNICIPAL	0	0	0	0	0	0
	0	0	0	0	0	0
<b>TOTAL</b>	<b>3,635,987</b>	<b>120,083</b>	<b>3,756,070</b>	<b>3,096,504</b>	<b>3,096,504</b>	<b>659,566</b>





CENTRO DE CONCILIACIÓN BANCARIA DEL ESTADO DE ZACATECAS

Estado Analítico del Ejercicio del Presupuesto de Egresos

Clasificación por Fuente de Financiamiento

Informe Financiero al Tercer Trimestre de 2022

Del 1 de enero al 30 de septiembre de 2022

Concepto	Egresos					Subejercicio 6 = ( 3 - 4 )
	Aprobado	Ampliaciones/ (Reducciones)	Modificado	Devengado	Pagado	
	1	2	3 = ( 1 + 2 )	4	5	
<b>1. No Etiquetado</b>						
11 Recursos Fiscales	0	0	0	0	0	0
12 Financiamientos Internos	0	0	0	0	0	0
13 Financiamientos Externos	0	0	0	0	0	0
14 Recursos Propios	0	0	0	0	0	0
15 Recursos Federales	0	0	0	0	0	0
16 Recursos Estatales	0	0	0	0	0	0
17 Otros recursos de Libre Disposición	9,625,411	1,584,989	11,210,400	9,565,362	9,563,357	1,645,038
<b>2. Etiquetado</b>						
25 Recursos Federales	0	0	0	0	0	0
26 Recursos Estatales	0	0	0	0	0	0
27 Otros Recursos de Transferencias Federales Etiquetadas	0	0	0	0	0	0
<b>Total del Gasto</b>	<b>9,625,411</b>	<b>1,584,989</b>	<b>11,210,400</b>	<b>9,565,362</b>	<b>9,563,357</b>	<b>1,645,038</b>



Identificación de Crédito o Instrumento	Contratación / Colocación	Amortización	Endeudamiento Neto
	A	B	C = A - B
<b>Créditos Bancarios</b>			
Crédito No.	0	0	0
Crédito No.	0	0	0
Crédito No.	0	0	0
Crédito No.	0	0	0
Crédito No.	0	0	0
Crédito No.	0	0	0
Crédito No.	0	0	0
<b>Total Créditos Bancarios</b>			
<b>Otros Instrumentos de Deuda</b>			
Tipo de Instrumento	0	0	0
Tipo de Instrumento	0	0	0
Tipo de Instrumento	0	0	0
Tipo de Instrumento	0	0	0
Tipo de Instrumento	0	0	0
Tipo de Instrumento	0	0	0
Tipo de Instrumento	0	0	0
<b>Total Otros Instrumentos de Deuda</b>			
<b>TOTAL</b>			

**NO APLICA**

**NO APLICA**

CENTRO DE CONCILIACIÓN BANCARIA DEL ESTADO DE ZACATECAS



Intereses de la Deuda  
Informe Financiero al Tercer Trimestre de 2022  
Del 1 de enero al 30 de septiembre de 2022

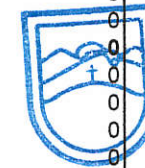
Identificación de Crédito o Instrumento	Devengado	Pagado
<b>Créditos Bancarios</b>		
Crédito No.	0	0
Crédito No.	0	0
Crédito No.	0	0
Crédito No.	<b>NO APLICA</b>	0
Crédito No.	0	0
Crédito No.	0	0
Crédito No.	0	0
<b>Total de Intereses de Créditos Bancarios</b>		
<b>Otros Instrumentos de Deuda</b>		
Tipo de Instrumento	0	0
Tipo de Instrumento	0	0
Tipo de Instrumento	0	0
Tipo de Instrumento	<b>NO APLICA</b>	0
Tipo de Instrumento	0	0
Tipo de Instrumento	0	0
Tipo de Instrumento	0	0
<b>Total de Intereses de Otros Instrumentos de Deuda</b>		
<b>TOTAL</b>		

*[Handwritten signature]*



Centro de Conciliación Laboral del Estado de Zacatecas  
Estado Analítico del Ejercicio del Presupuesto de Egresos  
Clasificación Funcional (Finalidad y Función)  
Del 1 de enero al 30 de septiembre de 2022

Concepto	Egresos					Subejercicio 6 = ( 3 - 4 )
	Aprobado	Ampliaciones/ (Reducciones)	Modificado	Devengado	Pagado	
	1	2	3 = ( 1 + 2 )	4	5	
<b>Gobierno</b>	<b>9,625,411</b>	<b>1,584,989</b>	<b>11,210,400</b>	<b>9,565,362</b>	<b>9,563,357</b>	<b>1,645,038</b>
Legislación	9,625,411	1,584,989	11,210,400	9,565,362	9,563,357	1,645,038
Justicia	0	0	0	0	0	0
Coordinación de la Política de Gobierno	0	0	0	0	0	0
Relaciones Exteriores	0	0	0	0	0	0
Asuntos Financieros y Hacendarios	0	0	0	0	0	0
Seguridad Nacional	0	0	0	0	0	0
Asuntos de Orden Público y de Seguridad Interior	0	0	0	0	0	0
Otros Servicios Generales	0	0	0	0	0	0
<b>Desarrollo Social</b>	<b>0</b>	<b>0</b>	<b>0</b>	<b>0</b>	<b>0</b>	<b>0</b>
Protección Ambiental	0	0	0	0	0	0
Vivienda y Servicios a la Comunidad	0	0	0	0	0	0
Salud	0	0	0	0	0	0
Recreación, Cultura y Otras Manifestaciones Sociales	0	0	0	0	0	0
Educación	0	0	0	0	0	0
Protección Social	0	0	0	0	0	0
Otros Asuntos Sociales	0	0	0	0	0	0
<b>Desarrollo Económico</b>	<b>0</b>	<b>0</b>	<b>0</b>	<b>0</b>	<b>0</b>	<b>0</b>
Asuntos Económicos, Comerciales y Laborales en General	0	0	0	0	0	0
Agropecuaria, Silvicultura, Pesca y Caza	0	0	0	0	0	0
Combustibles y Energía	0	0	0	0	0	0
Minería, Manufacturas y Construcción	0	0	0	0	0	0
Transporte	0	0	0	0	0	0
Comunicaciones	0	0	0	0	0	0
Turismo	0	0	0	0	0	0
Ciencia, Tecnología e Innovación	0	0	0	0	0	0
Otras Industrias y Otros Asuntos Económicos	0	0	0	0	0	0
<b>Otras no Clasificadas en Funciones Anteriores</b>	<b>0</b>	<b>0</b>	<b>0</b>	<b>0</b>	<b>0</b>	<b>0</b>
Transacciones de la Deuda Publica / Costo Financiero de la Deuda	0	0	0	0	0	0
Transferencias, Participaciones y Aportaciones entre Diferentes Niveles y Ordenes	0	0	0	0	0	0
Saneamiento del Sistema Financiero	0	0	0	0	0	0
Adeudos de Ejercicios Fiscales Anteriores	0	0	0	0	0	0
<b>Total del Gasto</b>	<b>9,625,411</b>	<b>1,584,989</b>	<b>11,210,400</b>	<b>9,565,362</b>	<b>9,563,357</b>	<b>1,645,038</b>



CENTRO DE  
CONCILIACIÓN LABORAL  
ESTADO DE ZACATECAS