





CENTRO DE CONCILIACIÓN LABORAL DEL ESTADO DE ZACATECAS
Estado de Actividades
Informe Financiero al Tercer Trimestre de 2022
 Del 1 de enero al 30 de septiembre de 2022 y del 1 de enero al 31 de diciembre de 2021
 (Pesos)

Concepto	2022	2021	Concepto	2022	2021
INGRESOS Y OTROS BENEFICIOS			GASTOS Y OTRAS PÉRDIDAS		
Ingresos de la Gestión	505	483	Gastos de Funcionamiento	9,565,362	9,429,484
Impuestos	0	0	Servicios Personales	8,434,607	8,299,006
Cuotas y Aportaciones de Seguridad Social	0	0	Materiales y Suministros	307,723	404,752
Contribuciones de Mejoras	0	0	Servicios Generales	823,032	725,726
Derechos	0	0	Transferencias, Asignaciones, Subsidios y Otras Ayudas	0	108,004
Productos	505	483	Transferencias Internas y Asignaciones al Sector Público	0	108,004
Aprovechamientos	0	0	Transferencias al Resto del Sector Público	0	0
Ingresos por Venta de Bienes y Prestación de Servicios	0	0	Subsidios y Subvenciones	0	0
			Ayudas Sociales	0	0
			Pensiones y Jubilaciones	0	0
			Transferencias a Fideicomisos, Mandatos y Contratos Análogos	0	0
			Transferencias a la Seguridad Social	0	0
			Donativos	0	0
Participaciones, Aportaciones, Convenios, Incentivos Derivados de la Colaboración Fiscal, Fondos Distintos de Aportaciones, Transferencias, Asignaciones, Subsidios y Subvenciones, y Pensiones y Jubilaciones.	9,704,761	11,113,024	Transferencias al Exterior	0	0
Participaciones y Aportaciones, Convenios, Incentivos Derivados de la Colaboración Fiscal, Fondos Distintos de Aportaciones	0	0	Participaciones y Aportaciones	0	0
Transferencia, Asignaciones, Subsidios y Subvenciones, y Pensiones y Jubilaciones	9,704,761	11,113,024	Participaciones	0	0
Otros Ingresos y Beneficios	0	0	Aportaciones	0	0
Ingresos Financieros	0	0	Convenios	0	0
Incremento por Variación de Inventarios	0	0	Intereses, Comisiones y Otros Gastos de la Deuda Pública	0	0
Disminución del Exceso de Est. por Pérdida o Det. u Obsol.	0	0	Intereses de la Deuda Pública		
Disminución del Exceso de Provisiones	0	0	Comisiones de la Deuda Pública		
Otros Ingresos y Beneficios Varios	0	0	Gastos de la Deuda Pública		
Total de Ingresos y Otros Beneficios	9,705,266	11,113,507	Costo por Coberturas		
			Apoyos Financieros		
			Otros Gastos y Pérdidas Extraordinarias	0	0
			Estimaciones, Depreciaciones, Deterioros, Obsol. y Amortiz.		
			Provisiones		
			Disminución de Inventarios		
			Aumento por Insuficiencia de Est. por Pérdida o Det. y Obsol.		
			Aumento por Insuficiencia de Provisiones		
			Otros Gastos		
			Inversión Pública	0	0
			Inversión Pública no Capitalizable	0	0
			Total de Gastos y Otras Pérdidas	9,565,362	9,537,489
			Resultados del Ejercicio (Ahorro/Desahorro)	139,905	1,576,019

Bajo protesta de decir verdad declaramos que los Estados Financieros y sus notas son razonablemente correctos y responsabilidad del emisor.

Elaboró

 L.C. TAMARA FLORES PALACIOS
 JEFA DEL DEPARTAMENTO DE
 RECURSOS FINANCIEROS




Autorizó

 LIC. AARÓN HÉRNAN FÉLIX ÁNGEL
 DIRECTOR GENERAL DEL CENTRO DE
 CONCILIACIÓN LABORAL DEL ESTADO

CENTRO DE CONCILIACIÓN LABORAL DEL ESTADO DE ZACATECAS
Estado de Situación Financiera
Informe Financiero al Tercer Trimestre de 2022
Al 30 de septiembre del 2022 y 31 de diciembre de 2021
(Pesos)

CONCEPTO	Año		CONCEPTO	Año	
	2022	2021		2022	2021
ACTIVO			PASIVO		
<i>Activo Circulante</i>			<i>Pasivo Circulante</i>		
Efectivo y Equivalentes	163,247	143,515	Cuentas por Pagar a Corto Plazo	44,013	143,574
Derechos a Recibir Efectivo o Equivalentes	30,102	7,283	Documentos por Pagar a Corto Plazo	0	0
Derechos a Recibir Bienes o Servicios	0	0	Porción a Corto Plazo de la Deuda Pública a Largo Plazo	0	0
Inventarios	0	0	Títulos y Valores a Corto Plazo	0	0
Almacenes	0	0	Pasivos Diferidos a Corto Plazo	0	0
Estimación por Pérdida o Deterioro de Activos Circulantes	0	0	Fondos y Bienes de Terceros en Garantía y/o Administración a Corto Plazo	0	0
Otros Activos Circulantes	0	0	Provisiones a Corto Plazo	0	0
Total de Activos Circulantes	193,349	150,797	Otros Pasivos a Corto Plazo	2,208	0
			Total de Pasivos Circulantes	46,221	143,574
<i>Activo No Circulante</i>			<i>Pasivo No Circulante</i>		
Inversiones Financieras a Largo Plazo	0	0	Cuentas por Pagar a Largo Plazo	0	0
Derechos a Recibir Efectivo o Equivalentes a Largo Plazo	0	0	Documentos por Pagar a Largo Plazo	0	0
Bienes Inmuebles, Infraestructura y Construcciones en Proceso	0	1,568,795	Deuda Pública a Largo Plazo	0	0
Bienes Muebles	2	2	Pasivos Diferidos a Largo Plazo	0	0
Activos Intangibles	0	0	Fondos y Bienes de Terceros en Garantía y/o en Administración a Largo Plazo	0	0
Depreciación, Deterioro y Amortización Acumulada de Bienes	0	0	Provisiones a Largo Plazo	0	0
Activos Diferidos	0	0	Total de Pasivos No Circulantes	0	0
Estimación por Pérdida o Deterioro de Activos no Circulantes	0	0			
Otros Activos no Circulantes	0	0	Total del Pasivo	46,221	143,574
Total de Activos No Circulantes	2	1,568,797	HACIENDA PÚBLICA/ PATRIMONIO		
Total del Activo	193,351	1,719,595	<i>Hacienda Pública/Patrimonio Contribuido</i>	2	2
			Aportaciones	0	0
			Donaciones de Capital	2	2
			Actualización de la Hacienda Pública / Patrimonio	0	0
			Hacienda Pública/Patrimonio Generado	147,128	1,576,019
			Resultados del Ejercicio (Ahorro / Desahorro)	139,905	1,576,019
			Resultados de Ejercicios Anteriores	7,223	0
			Revalúos	0	0
			Reservas	0	0
			Rectificaciones de Resultados de Ejercicios Anteriores	0	0
			Exceso o Insuficiencia en la Actualización de la Hacienda Pública/Patrimonio	0	0
			Resultado por Posición Monetaria	0	0
			Resultado por Tenencia de Activos no Monetarios	0	0
			Total Hacienda Pública/ Patrimonio	147,130	1,576,021
			Total del Pasivo y Hacienda Pública / Patrimonio	193,351	1,719,595

Bajo protesta de decir verdad declaramos que los Estados Financieros y sus notas son razonablemente correctos y responsabilidad del emisor.

Elaboró
L.C. TAMARA FLORES PALACIO
JEFA DEL DEPARTAMENTO DE
RECURSOS FINANCIEROS



CENTRO DE
CONCILIACIÓN LABORAL
ESTADO DE ZACATECAS

Autorizó
LIC. AARÓN HERNÁNDEZ FÉLIX ÁNGEL
DIRECTOR GENERAL DEL CENTRO DE
CONCILIACIÓN LABORAL DEL ESTADO

CENTRO DE CONCILIACIÓN LABORAL DEL ESTADO DE ZACATECAS
Estado de Variación en la Hacienda Pública
Informe Financiero al Tercer Trimestre de 2022
Del 1 de enero al 30 de septiembre de 2022
(Pesos)

Concepto	Hacienda Pública/Patrimonio Contribuido	Hacienda Pública/Patrimonio Generado de Ejercicios Anteriores	Hacienda Pública/Patrimonio Generado del Ejercicio	Exceso o Insuficiencia en la Actualización de la Hacienda Pública/Patrimonio	TOTAL
Hacienda Pública/Patrimonio Contribuido Neto 2021	2	0	0	0	2
Aportaciones	0	0	0	0	0
Donaciones de Capital	2	0	0	0	2
Actualización de la Hacienda Pública/Patrimonio	0	0	0	0	0
Hacienda Pública/Patrimonio Generado Neto 2021	0	0	1,576,019	0	1,576,019
Resultados del Ejercicio (Ahorro/Desahorro)	0	0	1,576,019	0	1,576,019
Resultados de Ejercicios Anteriores	0	0	0	0	0
Revalúos	0	0	0	0	0
Reservas	0	0	0	0	0
Rectificaciones de Resultados de Ejercicios Anteriores	0	0	0	0	0
Exceso o Insuficiencia en la Actualización de la Hacienda Pública/Patrimonio Neto 2021	0	0	0	0	0
Resultados por Posición Monetaria	0	0	0	0	0
Resultados por Tenencia de Activos no Monetarios	0	0	0	0	0
Hacienda Pública/Patrimonio Neto Final del Ejercicio 2021	2	0	1,576,019	0	1,576,021
Cambios en la Hacienda Pública/Patrimonio Contribuido Neto del Ejercicio 2022	0	0	0	0	0
Aportaciones	0	0	0	0	0
Donaciones de Capital	0	0	0	0	0
Actualización de la Hacienda Pública/Patrimonio	0	0	0	0	0
Variaciones de la Hacienda Pública/Patrimonio Generado Neto del Ejercicio 2022	0	7,223	-1,436,114	0	-1,428,891
Resultados del Ejercicio (Ahorro/Desahorro)	0	0	139,905	0	139,905
Resultados de Ejercicios Anteriores	0	7,223	-1,576,019	0	-1,568,795
Revalúos	0	0	0	0	0
Reservas	0	0	0	0	0
Rectificaciones de Resultados de Ejercicios Anteriores	0	0	0	0	0
Cambios en el Exceso o Insuficiencia en la Actualización de la Hacienda Pública/Patrimonio Neto de 2022	0	0	0	0	0
Resultados por Posición Monetaria	0	0	0	0	0
Resultados por Tenencia de Activos no Monetarios	0	0	0	0	0
Hacienda Pública/ Patrimonio Neto Final de 2022	2	7,223	139,905	0	147,130

Bajo protesta de decir verdad declaramos que los Estados Financieros y sus notas son razonablemente correctos y responsabilidad del emisor.

Elaboró
L.C. TAMARA FLORES PALACIO
JEFA DEL DEPARTAMENTO DE
RECURSOS FINANCIEROS

Autorizó
LIC. AARÓN HÉRNAN FÉLIX ÁNGEL
DIRECTOR GENERAL DEL CENTRO DE
CONCILIACIÓN LABORAL DEL ESTADO

CENTRO DE CONCILIACIÓN LABORAL DEL ESTADO DE ZACATECAS
Estado de Cambios en la Situación Financiera
Informe Financiero al Tercer Trimestre de 2022
Del 1 de enero al 30 de septiembre de 2022
(Pesos)

Concepto	Origen	Aplicación	Concepto	Origen	Aplicación
ACTIVO	0	42,552	PASIVO	2,208	99,561
Activo Circulante	0	42,552	Pasivo Circulante	2,208	99,561
Efectivo y Equivalentes	0	19,733	Cuentas por Pagar a Corto Plazo	0	99,561
Derechos a Recibir Efectivo o Equivalentes	0	22,819	Documentos por Pagar a Corto Plazo	0	0
Derechos a Recibir Bienes o Servicios	0	0	Porción a Corto Plazo de la Deuda Pública a Largo Plazo	0	0
Inventarios	0	0	Títulos y Valores a Corto Plazo	0	0
Almacenes	0	0	Pasivos Diferidos a Corto Plazo	0	0
Estimación por Pérdida o Deterioro de Activos Circulantes	0	0	Fondos y Bienes de Terceros en Garantía y/o Administración a Corto Plazo	0	0
Otros Activos Circulantes	0	0	Provisiones a Corto Plazo	0	0
Activo No Circulante	0	0	Otros Pasivos a Corto Plazo	2,208	0
Inversiones Financieras a Largo Plazo	0	0	Pasivo No Circulante	0	0
Derechos a Recibir Efectivo o Equivalentes a Largo Plazo	0	0	Cuentas por Pagar a Largo Plazo	0	0
Bienes Inmuebles, Infraestructura y Construcciones en Proceso	0	0	Documentos por Pagar a Largo Plazo	0	0
Bienes Muebles	0	0	Deuda Pública a Largo Plazo	0	0
Activos Intangibles	0	0	Pasivos Diferidos a Largo Plazo	0	0
Depreciación, Deterioro y Amortización Acumulada de Bienes	0	0	Fondos y Bienes de Terceros en Garantía y/o en Administración a Largo Plazo	0	0
Activos Diferidos	0	0	Provisiones a Largo Plazo	0	0
Estimación por Pérdida o Deterioro de Activos no Circulantes	0	0			
Otros Activos no Circulantes	0	0	HACIENDA PÚBLICA/ PATRIMONIO	175,991	1,436,114
			Hacienda Pública/Patrimonio Contribuido	0	0
			Aportaciones	0	0
			Donaciones de Capital	0	0
			Actualización de la Hacienda Pública / Patrimonio	0	0
			Hacienda Pública/Patrimonio Generado	7,223	1,436,114
			Resultados del Ejercicio (Ahorro / Desahorro)	0	1,436,114
			Resultados de Ejercicios Anteriores	7,223	0
			Revalúos	0	0
			Reservas	0	0
			Rectificaciones de Resultados de Ejercicios Anteriores	0	0
			Exceso o Insuficiencia en la Actualización de la Hacienda Pública/Patrimonio	0	0
			Resultado por Posición Monetaria	0	0
			Resultado por Tenencia de Activos no Monetarios	0	0

Bajo protesta de decir verdad declaramos que los Estados Financieros y sus notas son razonablemente correctos y responsabilidad del emisor.

Elabora

L.C. TAMARA FLORES PALACIO
JEFA DEL DEPARTAMENTO DE
RECURSOS FINANCIEROS



CENTRO DE
CONCILIACIÓN LABORAL
ESTADO DE ZACATECAS


Autorizo

LIC. AARÓN HÉRNAN FÉLIX ÁNGEL
DIRECTOR GENERAL DEL CENTRO DE
CONCILIACIÓN LABORAL DEL ESTADO

CENTRO DE CONCILIACIÓN LABORAL DEL ESTADO DE ZACATECAS
Estado de Flujos de Efectivo
Informe Financiero al Primer Trimestre de 2022
Del 1 de enero al 30 de septiembre de 2022 y del 1 de enero al 31 de diciembre de 2021
(Pesos)


Concepto	2022	2021	Concepto	2022	2021
Flujos de Efectivo de las Actividades de Operación			Flujos de Efectivo de las Actividades de Inversión		
Origen	9,705,266	11,113,507	Origen	1,568,795	0
Impuestos	0	0	Bienes Inmuebles, Infraestructura y Construcciones en Proceso	1,568,795	0
Cuotas y Aportaciones de Seguridad Social	0	0	Bienes Muebles	0	0
Contribuciones de mejoras	0	0	Otros Orígenes de Inversión	0	0
Derechos	0	0	Aplicación	0	1,568,797
Productos	505	483	Bienes Inmuebles, Infraestructura y Construcciones en Proceso	0	1,568,795
Aprovechamientos	0	0	Bienes Muebles	0	2
Ingresos por Venta de Bienes y Prestación de Servicios	0	0	Otras Aplicaciones de Inversión	0	0
Participaciones y Aportaciones, Convenios, Incentivos Derivados de la Colaboración Fiscal, Fondos Distintos de Aportaciones	0	0	Flujos Netos de Efectivo por Actividades de Inversión	1,568,795	-1,568,797
Transferencia, Asignaciones, Subsidios y Subvenciones, y Pensiones y Jubilaciones	9,704,761	11,113,024	Flujo de Efectivo de las Actividades de Financiamiento		
Otros Orígenes de Operación	0	0	Origen	2,208	143,576
Aplicación	9,565,362	9,537,489	Endeudamiento Neto	0	0
Servicios Personales	8,434,607	8,299,006	Interno	0	0
Materiales y Suministros	307,723	404,752	Externo	0	0
Servicios Generales	823,032	725,726	Otros Orígenes de Financiamiento	2,208	143,576
Transferencias Internas y Asignaciones al Sector Público	0	108,004	Aplicación	1,691,175	7,283
Transferencias al resto del Sector Público	0	0	Servicios de la Deuda	0	0
Subsidios y Subvenciones	0	0	Interno	0	0
Ayudas Sociales	0	0	Externo	0	0
Pensiones y Jubilaciones	0	0	Otras Aplicaciones de Financiamiento	1,691,175	7,283
Transferencias a Fideicomisos, Mandatos y Contratos Análogos	0	0	Flujos netos de Efectivo por Actividades de Financiamiento	-1,688,967	136,293
Transferencias a la Seguridad Social	0	0	Incremento/Disminución Neta en el Efectivo y Equivalentes al Efectivo	19,733	143,515
Donativos	0	0	Efectivo y Equivalente al Efectivo al Inicio del Ejercicio	143,515	0
Transferencias al Exterior	0	0	Efectivo y Equivalente al Efectivo al Final del Ejercicio	163,247	143,515
Participaciones	0	0			
Aportaciones	0	0			
Convenios	0	0			
Otras Aplicaciones de Operación	0	0			
Flujos Netos de Efectivo por Actividades de Operación	139,905	1,576,019			

Bajo protesta de decir verdad declaramos que los Estados Financieros y sus notas son razonablemente correctos y responsabilidad del emisor.

Elaboró

L.C. TAMARA FLORES PALACIO
JEFA DEL DEPARTAMENTO DE
RECURSOS FINANCIEROS



CENTRO DE
CONCILIACIÓN LABORAL
ESTADO DE ZACATECAS

Autorizó

LIC. AARÓN HÉRNAN FELIX ÁNGEL
DIRECTOR GENERAL DEL CENTRO DE
CONCILIACIÓN LABORAL DEL ESTADO

CENTRO DE CONCILIACIÓN LABORAL DEL ESTADO DE ZACATECAS

Estado Analítico del Activo

Informe Financiero al Tercer Trimestre de 2022

Del 1 de enero al 30 de septiembre de 2022

(Pesos)




Concepto	Saldo Inicial 1	Cargos del Periodo 2	Abonos del Periodo 3	Saldo Final 4 = (1+2-3)	Variación del Periodo (4-1)
ACTIVO	1,719,595	21,578,686	23,104,929	193,351	-1,526,243
Activo Circulante	150,797	21,578,686	21,536,134	193,349	42,552
Efectivo y Equivalentes	143,515	10,822,920	10,803,187	163,247	19,733
Derechos a Recibir Efectivo o Equivalentes	7,283	10,755,766	10,732,947	30,102	22,819
Derechos a Recibir Bienes o Servicios	0	0	0	0	0
Inventarios	0	0	0	0	0
Almacenes	0	0	0	0	0
Estimación por Pérdida o Deterioro de Activos Circulantes	0	0	0	0	0
Otros Activos Circulantes	0	0	0	0	0
Activo No Circulante	1,568,797	0	1,568,795	2	-1,568,795
Inversiones Financieras a Largo Plazo	0	0	0	0	0
Derechos a Recibir Efectivo o Equivalentes a Largo Plazo	0	0	0	0	0
Bienes Inmuebles, Infraestructura y Construcciones en Proceso	1,568,795	0	1,568,795	0	-1,568,795
Bienes Muebles	2	0	0	2	0
Activos Intangibles	0	0	0	0	0
Depreciación, Deterioro y Amortización Acumulada de Bienes	0	0	0	0	0
Activos Diferidos	0	0	0	0	0
Estimación por Pérdida o Deterioro de Activos no Circulantes	0	0	0	0	0
Otros Activos no Circulantes	0	0	0	0	0

Bajo protesta de decir verdad declaramos que los Estados Financieros y sus notas son razonablemente correctos y responsabilidad del emisor.

Elaboró

L.C. TAMARA FLORES PALACIO
JEFA DEL DEPARTAMENTO DE
RECURSOS FINANCIEROS



CENTRO DE
CONCILIACIÓN LABORAL
ESTADO DE ZACATECAS

Autorizó

LIC. AARÓN HÉRNANDEZ FÉLIX ÁNGEL
DIRECTOR GENERAL DEL CENTRO DE
CONCILIACIÓN LABORAL DEL ESTADO




CENTRO DE
Conciliación Laboral
ESTADO DE ZACATECAS


CENTRO DE CONCILIACIÓN LABORAL DEL ESTADO DE ZACATECAS
Estado Analítico de la Deuda y Otros Pasivos
Informe Financiero al Tercer Trimestre de 2022
Del 1 de enero al 30 de septiembre de 2022

(Pesos)

Denominación de las Deudas		Moneda de Contratación	Institución o País Acreedor	Saldo Inicial del Periodo	Saldo Final del Periodo
DEUDA PÚBLICA				0	0
Corto Plazo					
Deuda Interna					
	Instituciones de Crédito	Pesos Mexicanos		0	0
	Otros Documentos por Pagar a Corto Plazo	Pesos Mexicanos		0	0
	Títulos y Valores	Pesos Mexicanos		0	0
	Arrendamientos Financieros	Pesos Mexicanos		0	0
Deuda Externa					
	Organismos Financieros Internacionales			0	0
	Deuda Bilateral			0	0
	Títulos y Valores			0	0
	Arrendamientos Financieros			0	0
Subtotal a Corto Plazo				0	0
Largo Plazo					
Deuda Interna					
	Instituciones de Crédito	Pesos Mexicanos		0	0
	Títulos y Valores			0	0
	Arrendamientos Financieros			0	0
Deuda Externa					
	Organismos Financieros Internacionales			0	0
	Deuda Bilateral			0	0
	Títulos y Valores			0	0
	Arrendamientos Financieros			0	0
Subtotal a Largo Plazo				0	0
OTROS PASIVOS				143,574	46,221
	Otros Documentos por Pagar a Corto Plazo	Pesos Mexicanos	DIVERSOS PASIVOS	143,574	46,221
TOTAL DEUDA Y OTROS PASIVOS				143,574	46,221

Bajo protesta de decir verdad declaramos que los Estados Financieros y sus notas son razonablemente correctos y responsabilidad del emisor.

Elaboró

L.C. TAMARA FLORES PALACIO
JEFA DEL DEPARTAMENTO DE
RECURSOS FINANCIEROS

Autorizó

LIC. AARÓN HÉRNANDEZ FÉLIX ÁNGEL
DIRECTOR GENERAL DEL CENTRO DE
CONCILIACIÓN LABORAL DEL ESTADO
DE ZACATECAS





CENTRO DE
Conciliación Laboral
ESTADO DE ZACATECAS

CENTRO DE CONCILIACIÓN LABORAL DEL ESTADO DE ZACATECAS
Informe Sobre Pasivos Contingentes
Informe Financiero al Tercer Trimestre de 2022
Al 30 de Septiembre de 2022
(Pesos)

Municipio	Acreedor	Saldo Inicial del Periodo	Saldo Final del Periodo
<h1>NO APLICA</h1>			


Bajo protesta de decir verdad declaramos que los Estados Financieros y sus notas son razonablemente correctos y responsabilidad del emisor.

Elaboró

L.C. TAMARA FLORES PALACIO
JEFA DEL DEPARTAMENTO DE
RECURSOS FINANCIEROS



CENTRO DE
CONCILIACIÓN LABORAL
ESTADO DE ZACATECAS

Autorizó

LIC. AARÓN HÉRNAN FÉLIX ÁNGEL
DIRECTOR GENERAL DEL CENTRO DE
CONCILIACIÓN LABORAL DEL ESTADO
DE ZACATECAS