

| Rubro de Ingresos   | Ingreso        |                            |                  |                            |                  | Diferencia<br>(6 = 5 - 1) |
|---|----------------|----------------------------|------------------|----------------------------|------------------|---------------------------|
|   | Estimado       | Ampliaciones y Reducciones | Modificado       | Devengado                  | Recaudado        |                           |
|   | (1)            | (2)                        | (3= 1 + 2)       | (4)                        | (5)              |                           |
| Impuestos   | 0              | 0                          | 0                | 0                          | 0                | 0                         |
| Cuotas y Aportaciones de Seguridad Social   | 0              | 0                          | 0                | 0                          | 0                | 0                         |
| Contribuciones de Mejoras   | 0              | 0                          | 0                | 0                          | 0                | 0                         |
| Derechos  | 0              | 0                          | 0                | 0                          | 0                | 0                         |
| Productos   | 0              | 0                          | 0                | 210                        | 210              | 210                       |
| Aprovechamientos  | 0              | 0                          | 0                | 0                          | 0                | 0                         |
| Ingresos por Ventas de Bienes, Prestación de Servicios y Otros Ingresos   | 0              | 0                          | 0                | 0                          | 0                | 0                         |
| Participaciones, Aportaciones, Convenios, Incentivos Derivados de la Colaboración Fiscal y Fondos Distintos de Aportaciones | 0              | 0                          | 0                | 0                          | 0                | 0                         |
| Transferencias, Asignaciones, Subsidios y Subvenciones, y Pensiones y Jubilaciones  | 245,600        | 2,491,951                  | 2,737,551        | 2,920,891                  | 3,175,143        | 2,929,543                 |
| Ingresos Derivados de Financiamientos   | 0              | 0                          | 0                | 0                          | 0                | 0                         |
| <b>Total</b>  | <b>245,600</b> | <b>2,491,951</b>           | <b>2,737,551</b> | <b>2,921,101</b>           | <b>3,175,353</b> | <b>2,929,753</b>          |
|   |                |                            |                  | <b>Ingresos excedentes</b> |                  |                           |



*H.*

*J.*

*[Handwritten signature]*

| Estado Analítico de Ingresos<br>Por Fuente de Financiamiento  | Ingreso        |                               |                  |                  |                            | Diferencia<br>(6 = 5 - 1) |
|---|----------------|-------------------------------|------------------|------------------|----------------------------|---------------------------|
|   | Estimado       | Ampliaciones y<br>Reducciones | Modificado       | Devengado        | Recaudado                  |                           |
|   | (1)            | (2)                           | (3= 1 + 2)       | (4)              | (5)                        |                           |
| <b>Ingresos del Poder Ejecutivo Federal o Estatal y de los Municipios</b>   | 0              | 0                             | 0                | 0                | 0                          | 0                         |
| Impuestos   | 0              | 0                             | 0                | 0                | 0                          | 0                         |
| Cuotas y Aportaciones de Seguridad Social   | 0              | 0                             | 0                | 0                | 0                          | 0                         |
| Contribuciones de Mejoras   | 0              | 0                             | 0                | 0                | 0                          | 0                         |
| Derechos  | 0              | 0                             | 0                | 0                | 0                          | 0                         |
| Productos <sup>1</sup>  | 0              | 0                             | 0                | 210              | 210                        | 210                       |
| Aprovechamientos <sup>2</sup>   | 0              | 0                             | 0                | 0                | 0                          | 0                         |
| Participaciones, Aportaciones, Convenios, Incentivos Derivados de la Colaboración Fiscal y Fondos Distintos de Aportaciones.  | 0              | 0                             | 0                | 0                | 0                          | 0                         |
| Transferencias, Asignaciones, Subsidios y Subvenciones, y Pensiones y Jubilaciones.   | 245,600        | 2,491,951                     | 2,737,551        | 2,920,891        | 3,175,143                  | 2,929,543                 |
| <b>Ingresos de los Entes Públicos de los Poderes Legislativo y Judicial, de los Órganos Autónomos y del Sector Paraestatal o Paramunicipal, así como de las Empresas Productivas del Estado</b> | 0              | 0                             | 0                | 0                | 0                          | 0                         |
| Cuotas y Aportaciones de Seguridad Social   | 0              | 0                             | 0                | 0                | 0                          | 0                         |
| Productos <sup>1</sup>  | 0              | 0                             | 0                | 0                | 0                          | 0                         |
| Ingresos por Ventas de Bienes, Prestación de Servicios y otros Ingresos <sup>3</sup>  | 0              | 0                             | 0                | 0                | 0                          | 0                         |
| Transferencias, Asignaciones, Subsidios y Subvenciones, y Pensiones y Jubilaciones  | 0              | 0                             | 0                | 0                | 0                          | 0                         |
| <b>Ingresos Derivados de Financiamientos</b>  | 0              | 0                             | 0                | 0                | 0                          | 0                         |
| Ingresos Derivados de Financiamientos   | 0              | 0                             | 0                | 0                | 0                          | 0                         |
| <b>Total</b>  | <b>245,600</b> | <b>2,491,951</b>              | <b>2,737,551</b> | <b>2,921,101</b> | <b>3,175,353</b>           | <b>2,929,753</b>          |
|   |                |                               |                  |                  | <b>Ingresos excedentes</b> |                           |

<sup>1</sup> Incluye intereses que generan las cuentas bancarias de los entes públicos en productos.

<sup>2</sup> Incluye donativos en efectivo del Poder Ejecutivo, entre otros aprovechamientos.

<sup>3</sup> Se refiere a los ingresos propios obtenidos por los Poderes Legislativos y Judicial, los Órganos Autónomos y las entidades de la administración pública paraestatal y paramunicipal, por sus actividades diversas no inherentes a su operación que generan recursos y que no sean ingresos por venta de bienes o prestación de servicios, tales como donativos en efectivo, entre otros.



CENTRO DE CONCILIACIÓN LABORAL DEL ESTADO DE ZACATECAS

Estado Analítico del Ejercicio del Presupuesto de Egresos

Clasificación Administrativa

Informe Financiero al Tercer Trimestre de 2021

Del 1 de enero al 30 de septiembre de 2021

| Concepto                                      | Egresos        |                                |                  |                  |                  | Subejercicio<br>6 = ( 3 - 4 ) |
|---|----------------|--------------------------------|------------------|------------------|------------------|-------------------------------|
|   | Aprobado       | Ampliaciones/<br>(Reducciones) | Modificado       | Devengado        | Pagado           |                               |
|   | 1              | 2                              | 3 = ( 1 + 2 )    | 4                | 5                |                               |
| <b>Poder Ejecutivo</b>                        | <b>739,052</b> | <b>6,548,394</b>               | <b>7,287,446</b> | <b>6,767,838</b> | <b>6,762,659</b> | <b>519,607</b>                |
| <i>Administración Pública Centralizada</i>    | 0              | 0                              | 0                | 0                | 0                | 0                             |
| <i>Administración Pública Descentralizada</i> | 739,052        | 6,548,394                      | 7,287,446        | 6,767,838        | 6,762,659        | 519,607                       |
| <b>Poder Legislativo</b>                      | 0              | 0                              | 0                | 0                | 0                | 0                             |
| <b>Poder Judicial</b>                         | 0              | 0                              | 0                | 0                | 0                | 0                             |
| <b>Organos Autónomos</b>                      | 0              | 0                              | 0                | 0                | 0                | 0                             |
| <b>Municipios</b>                             | 0              | 0                              | 0                | 0                | 0                | 0                             |
| <b>Total del Gasto</b>                        | <b>739,052</b> | <b>6,548,394</b>               | <b>7,287,446</b> | <b>6,767,838</b> | <b>6,762,659</b> | <b>519,607</b>                |



CENTRO DE  
CONCILIACIÓN LABORAL  
ESTADO DE ZACATECAS





CENTRO DE  
**Conciliación Laboral**  
ESTADO DE ZACATECAS

**CENTRO DE CONCILIACION LABORAL DEL ESTADO DE ZACATECAS**


**Estado Analítico del Ejercicio del Presupuesto de Egresos**

**Clasificación Administrativa**

**Informe Financiero al Tercer Trimestre de 2021**

**Del 1 de enero al 30 de septiembre de 2021**

| Concepto                 | Egresos        |                                |                  |                  |                  | Subejercicio<br>6 = ( 3 - 4 ) |
|--------------------------|----------------|--------------------------------|------------------|------------------|------------------|-------------------------------|
|                          | Aprobado       | Ampliaciones/<br>(Reducciones) | Modificado       | Devengado        | Pagado           |                               |
|                          | 1              | 2                              | 3 = ( 1 + 2 )    | 4                | 5                |                               |
| Unidad Administrativa 1  | 739,052        | 6,548,394                      | 7,287,446        | 6,767,838        | 6,762,659        | 519,607                       |
| Unidad Administrativa 2  | 0              | 0                              | 0                | 0                | 0                | 0                             |
| Unidad Administrativa 3  | 0              | 0                              | 0                | 0                | 0                | 0                             |
| Unidad Administrativa 4  | 0              | 0                              | 0                | 0                | 0                | 0                             |
| Unidad Administrativa 5  | 0              | 0                              | 0                | 0                | 0                | 0                             |
| Unidad Administrativa 6  | 0              | 0                              | 0                | 0                | 0                | 0                             |
| Unidad Administrativa 7  | 0              | 0                              | 0                | 0                | 0                | 0                             |
| Unidad Administrativa 8  | 0              | 0                              | 0                | 0                | 0                | 0                             |
| Unidad Administrativa 9  | 0              | 0                              | 0                | 0                | 0                | 0                             |
| Unidad Administrativa 10 | 0              | 0                              | 0                | 0                | 0                | 0                             |
| <b>Total del Gasto</b>   | <b>739,052</b> | <b>6,548,394</b>               | <b>7,287,446</b> | <b>6,767,838</b> | <b>6,762,659</b> | <b>519,607</b>                |



CENTRO DE  
**CONCILIACIÓN LABORAL**  
ESTADO DE ZACATECAS

*Handwritten mark*

*Handwritten mark*

*Handwritten mark*



CENTRO DE  
**Conciliación Laboral**  
ESTADO DE ZACATECAS

**CENTRO DE CONCILIACIÓN LABORAL DEL ESTADO DE ZACATECAS**

**Estado Analítico del Ejercicio del Presupuesto de Egresos**

**Clasificación Económica (por Tipo de Gasto)**

**Informe Financiero al Tercer Trimestre de 2021**

**Del 1 de enero al 30 de septiembre de 2021**

| Concepto  | Egresos        |                                |                  |                  |                  | Subejercicio<br>6 = ( 3 - 4 ) |
|---|----------------|--------------------------------|------------------|------------------|------------------|-------------------------------|
|   | Aprobado       | Ampliaciones/<br>(Reducciones) | Modificado       | Devengado        | Pagado           |                               |
|   | 1              | 2                              | 3 = ( 1 + 2 )    | 4                | 5                |                               |
| Gasto Corriente                                   | 739,052        | 4,737,943                      | 5,476,995        | 5,199,043        | 5,193,864        | 277,952                       |
| Gasto de Capital                                  | 0              | 1,810,450                      | 1,810,450        | 1,568,795        | 1,568,795        | 241,655                       |
| Amortización de la Deuda y Disminución de Pasivos | 0              | 0                              | 0                | 0                | 0                | 0                             |
| Pensiones y Jubilaciones                          | 0              | 0                              | 0                | 0                | 0                | 0                             |
| Participaciones                                   | 0              | 0                              | 0                | 0                | 0                | 0                             |
| <b>Total del Gasto</b>                            | <b>739,052</b> | <b>6,548,394</b>               | <b>7,287,446</b> | <b>6,767,838</b> | <b>6,762,659</b> | <b>519,607</b>                |



CENTRO DE  
**CONCILIACIÓN LABORAL**  
ESTADO DE ZACATECAS





CENTRO DE CONCILIACION LABORAL DEL ESTADO DE ZACATECAS

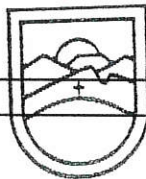
Estado Analítico del Ejercicio del Presupuesto de Egresos

Clasificación por Objeto del Gasto (Capítulo y Concepto)

Informe Financiero al Tercer Trimestre de 2021

Del 1 de enero al 30 de septiembre de 2021

| Concepto  | Egresos        |                                |                  |                  |                  | Subejercicio<br>6 = ( 3 - 4 ) |
|---|----------------|--------------------------------|------------------|------------------|------------------|-------------------------------|
|   | Aprobado       | Ampliaciones/<br>(Reducciones) | Modificado       | Devengado        | Pagado           |                               |
|   | 1              | 2                              | 3 = (1 + 2)      | 4                | 5                |                               |
| <b>Servicios Personales</b>   | <b>0</b>       | <b>4,714,415</b>               | <b>4,714,415</b> | <b>4,671,952</b> | <b>4,671,952</b> | <b>42,462</b>                 |
| Remuneraciones al Personal de Carácter Permanente                         | 0              | 1,071,390                      | 1,071,390        | 1,051,360        | 1,051,360        | 20,031                        |
| Remuneraciones al Personal de Carácter Transitorio                        | 0              | 0                              | 0                | 0                | 0                | 0                             |
| Remuneraciones Adicionales y Especiales                                   | 0              | 72,748                         | 72,748           | 72,748           | 72,748           | 0                             |
| Seguridad Social  | 0              | 1,425,783                      | 1,425,783        | 1,403,351        | 1,403,351        | 22,432                        |
| Otras Prestaciones Sociales y Económicas                                  | 0              | 1,998,631                      | 1,998,631        | 1,998,631        | 1,998,631        | 0                             |
| Previsiones   | 0              | 0                              | 0                | 0                | 0                | 0                             |
| Pago de Estímulos a Servidores Públicos                                   | 0              | 145,863                        | 145,863          | 145,863          | 145,863          | 0                             |
| <b>Materiales y Suministros</b>   | <b>309,752</b> | <b>0</b>                       | <b>309,752</b>   | <b>301,542</b>   | <b>296,763</b>   | <b>8,210</b>                  |
| Materiales de Administración, Emisión de Documentos y Artículos Oficiales | 53,100         | 61,377                         | 114,477          | 114,477          | 109,697          | 1                             |
| Alimentos y Utensilios  | 18,500         | 6,517                          | 25,017           | 24,515           | 24,515           | 502                           |
| Materias Primas y Materiales de Producción y Comercialización             | 0              | 0                              | 0                | 0                | 0                | 0                             |
| Materiales y Artículos de Construcción y de Reparación                    | 70,000         | 24,301                         | 94,301           | 94,193           | 94,193           | 108                           |
| Productos Químicos, Farmacéuticos y de Laboratorio                        | 2,552          | -2,252                         | 300              | 0                | 0                | 300                           |
| Combustibles, Lubricantes y Aditivos                                      | 106,000        | -49,132                        | 56,868           | 56,868           | 56,868           | 0                             |
| Vestuario, Blancos, Prendas de Protección y Artículos Deportivos          | 12,000         | -11,138                        | 863              | 0                | 0                | 863                           |
| Materiales y Suministros Para Seguridad                                   | 0              | 0                              | 0                | 0                | 0                | 0                             |
| Herramientas, Refacciones y Accesorios Menores                            | 47,600         | -29,674                        | 17,926           | 11,490           | 11,490           | 6,436                         |
| <b>Servicios Generales</b>  | <b>429,300</b> | <b>23,529</b>                  | <b>452,829</b>   | <b>225,549</b>   | <b>225,149</b>   | <b>227,280</b>                |
| Servicios Básicos   | 82,800         | -2,754                         | 80,046           | 11,353           | 11,353           | 68,693                        |
| Servicios de Arrendamiento  | 75,500         | 26,080                         | 101,580          | 65,070           | 65,070           | 36,510                        |
| Servicios Profesionales, Científicos, Técnicos y Otros Servicios          | 67,000         | 35,197                         | 102,197          | 54,813           | 54,413           | 47,384                        |
| Servicios Financieros, Bancarios y Comerciales                            | 5,000          | 10,532                         | 15,532           | 9,952            | 9,952            | 5,580                         |
| Servicios de Instalación, Reparación, Mantenimiento y Conservación        | 50,000         | 7,556                          | 57,556           | 48,877           | 48,877           | 8,679                         |
| Servicios de Comunicación Social y Publicidad.                            | 15,000         | -6,500                         | 8,500            | 5,893            | 5,893            | 2,607                         |
| Servicios de Traslado y Viáticos  | 89,000         | -43,740                        | 45,260           | 18,375           | 18,375           | 26,885                        |
| Servicios Oficiales   | 33,000         | -2,901                         | 30,099           | 10,859           | 10,859           | 19,240                        |
| Otros Servicios Generales   | 12,000         | 59                             | 12,059           | 357              | 357              | 11,702                        |
| <b>Total del Gasto hoja 1 de 3</b>  | <b>739,052</b> | <b>4,737,943</b>               | <b>5,476,995</b> | <b>5,199,043</b> | <b>5,193,864</b> | <b>277,952</b>                |





CENTRO DE CONCILIACIÓN LABORAL DEL ESTADO DE ZACATECAS

Estado Analítico del Ejercicio del Presupuesto de Egresos

Clasificación por Objeto del Gasto (Capítulo y Concepto)

Informe Financiero al Tercer Trimestre de 2021

Del 1 de enero al 30 de septiembre de 2021

| Concepto  | Egresos  |                                |             |           |           | Subejercicio<br>6 = (3 - 4) |
|---|----------|--------------------------------|-------------|-----------|-----------|-----------------------------|
|   | Aprobado | Ampliaciones/<br>(Reducciones) | Modificado  | Devengado | Pagado    |                             |
|   | 1        | 2                              | 3 = (1 + 2) | 4         | 5         |                             |
| <b>Transferencias, Asignaciones, Subsidios y Otras Ayudas</b> | 0        | 0                              | 0           | 0         | 0         | 0                           |
| Transferencias Internas y Asignaciones al Sector Público      | 0        | 0                              | 0           | 0         | 0         | 0                           |
| Transferencias al Resto del Sector Público                    | 0        | 0                              | 0           | 0         | 0         | 0                           |
| Subsidios y Subvenciones                                      | 0        | 0                              | 0           | 0         | 0         | 0                           |
| Ayudas Sociales   | 0        | 0                              | 0           | 0         | 0         | 0                           |
| Pensiones y Jubilaciones                                      | 0        | 0                              | 0           | 0         | 0         | 0                           |
| Transferencias a Fideicomisos, Mandatos y Otros Análogos      | 0        | 0                              | 0           | 0         | 0         | 0                           |
| Transferencias a la Seguridad Social                          | 0        | 0                              | 0           | 0         | 0         | 0                           |
| Donativos   | 0        | 0                              | 0           | 0         | 0         | 0                           |
| Transferencias al Exterior                                    | 0        | 0                              | 0           | 0         | 0         | 0                           |
| <b>Bienes Muebles, Inmuebles e Intangibles</b>                | 0        | 0                              | 0           | 0         | 0         | 0                           |
| Mobiliario y Equipo de Administración                         | 0        | 0                              | 0           | 0         | 0         | 0                           |
| Mobiliario y Equipo Educacional y Recreativo                  | 0        | 0                              | 0           | 0         | 0         | 0                           |
| Equipo e Instrumental Médico y de Laboratorio                 | 0        | 0                              | 0           | 0         | 0         | 0                           |
| Vehículos y Equipo de Transporte                              | 0        | 0                              | 0           | 0         | 0         | 0                           |
| Equipo de Defensa y Seguridad                                 | 0        | 0                              | 0           | 0         | 0         | 0                           |
| Maquinaria, Otros Equipos y Herramientas                      | 0        | 0                              | 0           | 0         | 0         | 0                           |
| Activos Biológicos  | 0        | 0                              | 0           | 0         | 0         | 0                           |
| Bienes Inmuebles  | 0        | 0                              | 0           | 0         | 0         | 0                           |
| Activos Intangibles   | 0        | 0                              | 0           | 0         | 0         | 0                           |
| <b>Inversión Pública</b>                                      | 0        | 1,810,450                      | 1,810,450   | 1,568,795 | 1,568,795 | 241,655                     |
| Obra Pública en Bienes de Dominio Público                     | 0        | 1,810,450                      | 1,810,450   | 1,568,795 | 1,568,795 | 241,655                     |
| Obra Pública en Bienes Propios                                | 0        | 0                              | 0           | 0         | 0         | 0                           |
| Proyectos Productivos y Acciones de Fomento                   | 0        | 0                              | 0           | 0         | 0         | 0                           |
| <b>Total del Gasto hoja 2 de 3</b>                            | 0        | 1,810,450                      | 1,810,450   | 1,568,795 | 1,568,795 | 241,655                     |



CENTRO DE  
**CONCILIACIÓN LABORAL**  
ESTADO DE ZACATECAS





CENTRO DE  
**Conciliación Laboral**  
ESTADO DE ZACATECAS

CENTRO DE CONCILIACIÓN LABORAL DEL ESTADO DE ZACATECAS

Estado Analítico del Ejercicio del Presupuesto de Egresos

Clasificación por Objeto del Gasto (Capítulo y Concepto)

Informe Financiero al Tercer Trimestre de 2021

Del 1 de enero al 30 de septiembre de 2021

| Concepto  | Egresos  |                                |             |           |           | Subejercicio |
|---|----------|--------------------------------|-------------|-----------|-----------|--------------|
|   | Aprobado | Ampliaciones/<br>(Reducciones) | Modificado  | Devengado | Pagado    |              |
|   | 1        | 2                              | 3 = (1 + 2) | 4         | 5         |              |
| <b>Inversiones Financieras y Otras Provisiones</b>            | 0        | 0                              | 0           | 0         | 0         | 0            |
| Inversiones Para el Fomento de Actividades Productivas        | 0        | 0                              | 0           | 0         | 0         | 0            |
| Acciones y Participaciones de Capital                         | 0        | 0                              | 0           | 0         | 0         | 0            |
| Compra de Títulos y Valores                                   | 0        | 0                              | 0           | 0         | 0         | 0            |
| Concesión de Préstamos  | 0        | 0                              | 0           | 0         | 0         | 0            |
| Inversiones en Fideicomisos, Mandatos y Otros Análogos        | 0        | 0                              | 0           | 0         | 0         | 0            |
| Otras Inversiones Financieras                                 | 0        | 0                              | 0           | 0         | 0         | 0            |
| Provisiones para Contingencias y Otras Erogaciones Especiales | 0        | 0                              | 0           | 0         | 0         | 0            |
| <b>Participaciones y Aportaciones</b>                         | 0        | 0                              | 0           | 0         | 0         | 0            |
| Participaciones   | 0        | 0                              | 0           | 0         | 0         | 0            |
| Aportaciones  | 0        | 0                              | 0           | 0         | 0         | 0            |
| Convenios   | 0        | 0                              | 0           | 0         | 0         | 0            |
| <b>Deuda Pública</b>  | 0        | 0                              | 0           | 0         | 0         | 0            |
| Amortización de la Deuda Pública                              | 0        | 0                              | 0           | 0         | 0         | 0            |
| Intereses de la Deuda Pública                                 | 0        | 0                              | 0           | 0         | 0         | 0            |
| Comisiones de la Deuda Pública                                | 0        | 0                              | 0           | 0         | 0         | 0            |
| Gastos de la Deuda Pública                                    | 0        | 0                              | 0           | 0         | 0         | 0            |
| Costo por Coberturas  | 0        | 0                              | 0           | 0         | 0         | 0            |
| Apoyos Financieros  | 0        | 0                              | 0           | 0         | 0         | 0            |
| Adeudos de Ejercicios Fiscales Anteriores (Adefas)            | 0        | 0                              | 0           | 0         | 0         | 0            |
| <b>Total del Gasto hoja 3 de 3</b>                            | 0        | 0                              | 0           | 0         | 0         | 0            |
| <b>Total del Gasto Clasificación por Objeto del Gasto</b>     | 739,052  | 6,548,394                      | 7,287,446   | 6,767,838 | 6,762,659 | 519,607      |



CENTRO DE  
**CONCILIACIÓN LABORAL**  
ESTADO DE ZACATECAS





CENTRO DE  
**Conciliación Laboral**  
ESTADO DE ZACATECAS

CENTRO DE CONCILIACIÓN BANACARIA DEL ESTADO DE ZACATECAS


Estado Analítico del Ejercicio del Presupuesto de Egresos

Clasificación Funcional (Finalidad y Función)

Informe Financiero al Tercer Trimestre de 2021

Del 1 de enero al 30 de septiembre de 2021

| Concepto   | Egresos        |                                |                  |                  |                  | Subejercicio<br>6 = (3 - 4) |
|--|----------------|--------------------------------|------------------|------------------|------------------|-----------------------------|
|  | Aprobado       | Ampliaciones/<br>(Reducciones) | Modificado       | Devengado        | Pagado           |                             |
|  | 1              | 2                              | 3 = (1 + 2)      | 4                | 5                |                             |
| <b>Gobierno</b>  | <b>739,052</b> | <b>6,548,394</b>               | <b>7,287,446</b> | <b>6,767,838</b> | <b>6,762,659</b> | <b>519,607</b>              |
| Legislación  | 739,052        | 6,548,394                      | 7,287,446        | 6,767,838        | 6,762,659        | 519,607                     |
| Justicia   | 0              | 0                              | 0                | 0                | 0                | 0                           |
| Coordinación de la Política de Gobierno  | 0              | 0                              | 0                | 0                | 0                | 0                           |
| Relaciones Exteriores  | 0              | 0                              | 0                | 0                | 0                | 0                           |
| Asuntos Financieros y Hacendarios  | 0              | 0                              | 0                | 0                | 0                | 0                           |
| Seguridad Nacional   | 0              | 0                              | 0                | 0                | 0                | 0                           |
| Asuntos de Orden Público y de Seguridad Interior                                     | 0              | 0                              | 0                | 0                | 0                | 0                           |
| Otros Servicios Generales  | 0              | 0                              | 0                | 0                | 0                | 0                           |
| <b>Desarrollo Social</b>   | <b>0</b>       | <b>0</b>                       | <b>0</b>         | <b>0</b>         | <b>0</b>         | <b>0</b>                    |
| Protección Ambiental   | 0              | 0                              | 0                | 0                | 0                | 0                           |
| Vivienda y Servicios a la Comunidad  | 0              | 0                              | 0                | 0                | 0                | 0                           |
| Salud  | 0              | 0                              | 0                | 0                | 0                | 0                           |
| Recreación, Cultura y Otras Manifestaciones Sociales                                 | 0              | 0                              | 0                | 0                | 0                | 0                           |
| Educación  | 0              | 0                              | 0                | 0                | 0                | 0                           |
| Protección Social  | 0              | 0                              | 0                | 0                | 0                | 0                           |
| Otros Asuntos Sociales   | 0              | 0                              | 0                | 0                | 0                | 0                           |
| <b>Desarrollo Económico</b>  | <b>0</b>       | <b>0</b>                       | <b>0</b>         | <b>0</b>         | <b>0</b>         | <b>0</b>                    |
| Asuntos Económicos, Comerciales y Laborales en General                               | 0              | 0                              | 0                | 0                | 0                | 0                           |
| Agropecuaria, Silvicultura, Pesca y Caza   | 0              | 0                              | 0                | 0                | 0                | 0                           |
| Combustibles y Energía   | 0              | 0                              | 0                | 0                | 0                | 0                           |
| Minería, Manufacturas y Construcción   | 0              | 0                              | 0                | 0                | 0                | 0                           |
| Transporte   | 0              | 0                              | 0                | 0                | 0                | 0                           |
| Comunicaciones   | 0              | 0                              | 0                | 0                | 0                | 0                           |
| Turismo  | 0              | 0                              | 0                | 0                | 0                | 0                           |
| Ciencia, Tecnología e Innovación   | 0              | 0                              | 0                | 0                | 0                | 0                           |
| Otras Industrias y Otros Asuntos Económicos  | 0              | 0                              | 0                | 0                | 0                | 0                           |
| <b>Otras no Clasificadas en Funciones Anteriores</b>                                 | <b>0</b>       | <b>0</b>                       | <b>0</b>         | <b>0</b>         | <b>0</b>         | <b>0</b>                    |
| Transacciones de la Deuda Pública / Costo Financiero de la Deuda                     | 0              | 0                              | 0                | 0                | 0                | 0                           |
| Transferencias, Participaciones y Aportaciones entre Diferentes Niveles y Ordenes de | 0              | 0                              | 0                | 0                | 0                | 0                           |
| Saneamiento del Sistema Financiero   | 0              | 0                              | 0                | 0                | 0                | 0                           |
| Adeudos de Ejercicios Fiscales Anteriores  | 0              | 0                              | 0                | 0                | 0                | 0                           |
| <b>Total del Gasto</b>   | <b>739,052</b> | <b>6,548,394</b>               | <b>7,287,446</b> | <b>6,767,838</b> | <b>6,762,659</b> | <b>519,607</b>              |



CENTRO DE  
**CONCILIACIÓN LABORAL**  
ESTADO DE ZACATECAS



CENTRO DE CONCILIACIÓN BANCARIA DEL ESTADO DE ZACATECAS


Estado Analítico del Ejercicio del Presupuesto de Egresos

Clasificación por Fuente de Financiamiento

Informe Financiero al Tercer Trimestre de 2021

Del 1 de enero al 30 de septiembre de 2021

| Concepto  | Egresos        |                                |                  |                  |                  | Subejercicio<br>6 = ( 3 - 4 ) |
|---|----------------|--------------------------------|------------------|------------------|------------------|-------------------------------|
|   | Aprobado       | Ampliaciones/<br>(Reducciones) | Modificado       | Devengado        | Pagado           |                               |
|   | 1              | 2                              | 3 = ( 1 + 2 )    | 4                | 5                |                               |
| <b>1. No Etiquetado</b>                                   |                |                                |                  |                  |                  |                               |
| 11 Recursos Fiscales                                      | 0              | 0                              | 0                | 0                | 0                | 0                             |
| 12 Financiamientos Internos                               | 0              | 0                              | 0                | 0                | 0                | 0                             |
| 13 Financiamientos Externos                               | 0              | 0                              | 0                | 0                | 0                | 0                             |
| 14 Recursos Propios                                       | 0              | 0                              | 0                | 0                | 0                | 0                             |
| 15 Recursos Federales                                     | 0              | 0                              | 0                | 0                | 0                | 0                             |
| 16 Recursos Estatales                                     | 739,052        | 23,529                         | 762,581          | 527,091          | 521,912          | 235,490                       |
| 17 Otros recursos de Libre Disposición                    | 0              | 0                              | 0                | 0                | 0                | 0                             |
| <b>2. Etiquetado</b>                                      |                |                                |                  |                  |                  |                               |
| 25 Recursos Federales                                     | 0              | 4,714,415                      | 4,714,415        | 4,671,952        | 4,671,952        | 42,462                        |
| 26 Recursos Estatales                                     | 0              | 1,810,450                      | 1,810,450        | 1,568,795        | 1,568,795        | 241,655                       |
| 27 Otros Recursos de Transferencias Federales Etiquetadas | 0              | 0                              | 0                | 0                | 0                | 0                             |
| <b>Total del Gasto</b>                                    | <b>739,052</b> | <b>6,548,394</b>               | <b>7,287,446</b> | <b>6,767,838</b> | <b>6,762,659</b> | <b>519,607</b>                |



CENTRO DE  
CONCILIACIÓN LABORAL  
ESTADO DE ZACATECAS

| Identificación de Crédito o Instrumento  | Contratación / Colocación | Amortización | Endeudamiento Neto |
|--|---------------------------|--------------|--------------------|
|  | A                         | B            | C = A - B          |
| <b>Créditos Bancarios</b>                |                           |              |                    |
| Crédito No.                              |                           |              | <h1>NO APLICA</h1> |
| Crédito No.                              |                           |              |                    |
| Crédito No.                              |                           |              |                    |
| Crédito No.                              |                           |              |                    |
| Crédito No.                              |                           |              |                    |
| Crédito No.                              |                           |              |                    |
| Crédito No.                              |                           |              |                    |
| <b>Total Créditos Bancarios</b>          |                           |              |                    |
| <b>Otros Instrumentos de Deuda</b>       |                           |              |                    |
| Tipo de Instrumento                      |                           |              | <h1>NO APLICA</h1> |
| Tipo de Instrumento                      |                           |              |                    |
| Tipo de Instrumento                      |                           |              |                    |
| Tipo de Instrumento                      |                           |              |                    |
| Tipo de Instrumento                      |                           |              |                    |
| Tipo de Instrumento                      |                           |              |                    |
| Tipo de Instrumento                      |                           |              |                    |
| <b>Total Otros Instrumentos de Deuda</b> |                           |              |                    |
| <b>TOTAL</b>                             |                           |              |                    |



*[Handwritten mark]*

*[Handwritten mark]*

*[Handwritten mark]*